



PREFEITURA DE
SOBRAL
SECRETARIA MUNICIPAL DA SAÚDE

BOLETIM ECONOMIA DA SAÚDE

Sobral-CE

Resumo do Ano 2024



Maio, 2025

PREFEITURA MUNICIPAL DE SOBRAL
SECRETARIA MUNICIPAL DA SAÚDE
COORDENAÇÃO DE POLÍTICAS, PLANEJAMENTO, EDUCAÇÃO E AVALIAÇÃO EM SAÚDE
CÉLULA DE PROJETOS E ECONOMIA DA SAÚDE

BOLETIM DE ECONOMIA DA SAÚDE DE SOBRAL/CE

Resumo do ano 2024

Documento produzido pela Célula de Projetos e Economia da Saúde, vinculado à Coordenação de Políticas, Planejamento, Educação e Avaliação em Saúde da Secretaria Municipal da Saúde de Sobral, em parceria com o Grupo de Trabalho do Núcleo de Economia da Saúde de Sobral e com os gerentes dos Centros de Saúde da Família, a partir dos dados extraídos do sistema Apurasus, site do Fundo Nacional de Saúde e portal da transparência da Prefeitura Municipal de Sobral.

BOLETIM DE ECONOMIA DA SAÚDE DE SOBRAL

Resumo do ano 2024

OSCAR SPINDOLA RODRIGUES JUNIOR

Prefeito Municipal de Sobral

MARIA IMACULADA DIAS ADEODATO

Vice-Prefeita Municipal de Sobral

MICHELLE ALVES VASCONCELOS PONTE

Secretária Municipal da Saúde

FRANCISCA LOPES DE SOUZA

Coordenadora de Políticas, Planejamento, Educação e Avaliação em Saúde

ALINE REBOUÇAS DE ALBUQUERQUE SÁ DUTRA

Gerente da Célula de Projetos e Economia da Saúde

Organização:

Aline Rebouças de Albuquerque Sá Dutra

Francisco Elder Escossio de Barros


Nara Ferreira de Menezes Torres

Capa:

Martônio Holanda

Diagramação:

Antônio Felipe de Vasconcelos Neto



Esta obra é disponibilizada nos termos da Licença Creative Commons – Atribuição – Não Comercial – Compartilhamento pela mesma licença 4.0 Internacional. É permitida a reprodução parcial ou total desta obra, desde que citada a fonte.

SUMÁRIO

SIGLAS.....	5
APRESENTAÇÃO	6
CONTEXTUALIZAÇÃO	7
PANORAMA DE CUSTOS DOS CENTROS DE SAÚDE DA FAMÍLIA.....	8
DETALHAMENTO DOS CUSTOS POR CENTRO DE SAÚDE DA FAMÍLIA.....	9
CENTRO DE SAÚDE DA FAMÍLIA ALTO DA BRASÍLIA	9
CENTRO DE SAÚDE DA FAMÍLIA ALTO DO CRISTO.....	10
CENTRO DE SAÚDE DA FAMÍLIA APRAZÍVEL	12
CENTRO DE SAÚDE DA FAMÍLIA ARACATIAÇU.....	14
CENTRO DE SAÚDE DA FAMÍLIA BARACHO.....	16
CENTRO DE SAÚDE DA FAMÍLIA BILHEIRA.....	17
CENTRO DE SAÚDE DA FAMÍLIA BONFIM.....	19
CENTRO DE SAÚDE DA FAMÍLIA CAIC.....	21
CENTRO DE SAÚDE DA FAMÍLIA CAIÇARA.....	23
CENTRO DE SAÚDE DA FAMÍLIA CAIOCA.....	25
CENTRO DE SAÚDE DA FAMÍLIA CAMPO DOS VELHOS.....	26
CENTRO DE SAÚDE DA FAMÍLIA CARACARÁ	28
CENTRO DE SAÚDE DA FAMÍLIA CENTRO	30
CENTRO DE SAÚDE DA FAMÍLIA COELCE	32
CENTRO DE SAÚDE DA FAMÍLIA COHAB II	34
CENTRO DE SAÚDE DA FAMÍLIA COHAB III.....	36
CENTRO DE SAÚDE DA FAMÍLIA CONJUNTO SANTO ANTÔNIO	37
CENTRO DE SAÚDE DA FAMÍLIA DOM EXPEDITO	39
CENTRO DE SAÚDE DA FAMÍLIA ESTAÇÃO.....	41
CENTRO DE SAÚDE DA FAMÍLIA EXPECTATIVA.....	43
CENTRO DE SAÚDE DA FAMÍLIA JAIBARAS	45
CENTRO DE SAÚDE DA FAMÍLIA JORDÃO.....	47
CENTRO DE SAÚDE DA FAMÍLIA JUNCO	48
CENTRO DE SAÚDE DA FAMÍLIA NOVO RECANTO	50
CENTRO DE SAÚDE DA FAMÍLIA PADRE PALHANO.....	52
CENTRO DE SAÚDE DA FAMÍLIA PATOS.....	54
CENTRO DE SAÚDE DA FAMÍLIA PATRIARCA.....	56
CENTRO DE SAÚDE DA FAMÍLIA PEDRINHAS	58
CENTRO DE SAÚDE DA FAMÍLIA RAFAEL ARRUDA	60

CENTRO DE SAÚDE DA FAMÍLIA SALGADO DOS MACHADOS	61
CENTRO DE SAÚDE DA FAMÍLIA SINHA SABÓIA	63
CENTRO DE SAÚDE DA FAMÍLIA SUMARÉ	65
CENTRO DE SAÚDE DA FAMÍLIA TAMARINDO	67
CENTRO DE SAÚDE DA FAMÍLIA TAPERUABA.....	69
CENTRO DE SAÚDE DA FAMÍLIA TERRENOS NOVOS I	71
CENTRO DE SAÚDE DA FAMÍLIA TERRENOS NOVOS II	73
CENTRO DE SAÚDE DA FAMÍLIA TORTO	74
CENTRO DE SAÚDE DA FAMÍLIA VILA UNIÃO.....	76
RANKING DOS CSFS POR GRUPO DE CUSTO	79
RANKING POR GRUPO DE CUSTOS DE PESSOAL	79
RANKING POR GRUPO DE CUSTOS DE MATERIAL DE CONSUMO	80
RANKING POR GRUPO DE CUSTOS DE SERVIÇOS DE TERCEIROS	81
RANKING POR GRUPO DE CUSTOS DE DESPESAS GERAIS.....	83
RANKING – CUSTO TOTAL	85
RANKING - CUSTO DOS CSFS POR LOCALIDADE.....	87
RANKING - CUSTO MÉDIO POR CSF DA SEDE.....	87
RANKING - CUSTO MÉDIO POR CSF DE DISTRITO.....	87
RANKING - CUSTO DO CSF POR QUANTIDADE DE EQUIPE DE SAÚDE DA FAMÍLIA	89
RANKING - CUSTO MÉDIO DOS CSFS COM UMA EQUIPE DE SAÚDE DA FAMÍLIA.....	89
RANKING - CUSTO MÉDIO DOS CSFS COM DUAS EQUIPES DE SAÚDE DA FAMÍLIA.....	90
RANKING - CUSTO MÉDIO DOS CSFS COM TRÊS EQUIPES DE SAÚDE DA FAMÍLIA.....	93
RANKING - CUSTO MÉDIO DOS CSFS COM QUATRO EQUIPES DE SAÚDE DA FAMÍLIA.....	94
CUSTO PARA MANUTENÇÃO DAS EQUIPES DE SAÚDE DA FAMÍLIA	95
CUSTO MÉDIO POR ITEM DE PRODUÇÃO	96
RECURSO PARA CUSTEIO DA APS.....	97
REFERÊNCIAS.....	99
GLOSSÁRIO	100

SIGLAS

ACE: Agente Comunitário de Endemias.

ACS: Agente Comunitário de Saúde.

APS: Atenção Primária de Saúde.

ASB: Agente de Saúde Bucal.

CEO: Centro de Especialidades Odontológicas

CSF: Centro de Saúde da Família.

ESF: Estratégia Saúde da Família.

eSB: Equipe de Saúde Bucal.

eSF: Equipe de Saúde da Família.

e-Multi: Equipe Multiprofissional.

eCR: Equipe de Consultório na Rua

LRPD: Laboratórios Regionais de Prótese Dentária.

PNAISARI: Política Nacional de Atenção Integral à Saúde de Adolescente em Conflito com a Lei.

APRESENTAÇÃO

A Secretaria da Saúde de Sobral por meio da Coordenadoria de Políticas, Planejamento e Avaliação em Saúde e da Célula de Projetos e Economia da Saúde, em parceria com o Núcleo de Economia da Saúde e com os gerentes dos Centros de Saúde da Família, tem o prazer de divulgar o **Boletim de Economia da Saúde de Sobral** com os dados apurados do ano de 2024.

Este Boletim tem o objetivo de divulgar a apuração dos dados decorrentes da gestão de custo nos Centros de Saúde da Família do município de Sobral, tendo em vista a implantação do Programa Nacional de Gestão de Custos (PNGC), instituído pela Portaria MS nº 55, 10 de janeiro de 2018, com a finalidade de gerar e incentivar a efetiva utilização da informação de custos pelos gestores da saúde, no intuito de otimizar o desempenho do SUS.

Registre-se que esse material elenca informações que tem o potencial de alicerçar a tomada de decisões em saúde para os gestores locais e servir de fundamentação para outros cenários que buscam promover a gestão de custos na Atenção Primária à Saúde (APS). Entendemos que os estudos sobre a eficiência dos valores aplicados podem oferecer contribuição para a formulação de políticas públicas voltadas para o SUS.

Nesta publicação do Boletim, os organizadores deste material ocuparam-se em consolidar os dados de janeiro a dezembro do ano de 2024, de acordo com os dados extraídos do sistema Apurasus.

Por fim, espera-se que este Boletim permita dar novos subsídios para a tomada de decisão na gestão dos serviços do nosso sistema de saúde.

Desejamos uma excelente leitura e exploração dos dados apresentados!

Sobral/CE, 16 de Maio de 2025.

Michelle Alves Vasconcelos Ponte

Secretária Municipal da Saúde

CONTEXTUALIZAÇÃO

O município de Sobral-CE fica localizado na região norte do estado do Ceará, Brasil, estando a 224 km de Fortaleza, capital do estado, com uma área territorial de 2.129 km². Segundo o IBGE (2024) possui uma população estimada de 215.286 habitantes, distribuídos nas zonas urbana e rural.

A construção do Sistema Municipal de Saúde de Sobral, enquanto um conjunto de serviços coordenados por gestão local, com área geográfica definida e metas para melhoria da situação de saúde da população claramente estabelecida, iniciou-se em 1997 (ANDRADE et al., 2004). Desde então o município tem se empenhado na ampliação e qualificação da assistência à saúde, adotando a Estratégia Saúde da Família como modelo de atenção da APS municipal.

Na organização regional do SUS, Sobral configura-se como uma referência para a Macrorregião Norte do estado do Ceará composta por 55 municípios, e concentra a maior parte dos serviços de média e alta complexidade dessa macrorregião. No tocante à APS atualmente são 38 (trinta e oito) Centros de Saúde da Família, dos quais 22 (vinte e dois) encontram-se na sede e 16 (dezesesseis) nos distritos do município.

Ressaltamos que no decorrer do ano de 2024 tivemos o CSF Tamarindo que encerrou suas atividades no final do mês de maio de 2024 e que tivemos o CSF São Francisco inaugurado no final de dezembro de 2024, ou seja, iniciamos e finalizamos o ano com 38 (trinta e oito) unidades básicas de saúde em funcionamento.

Até dezembro de 2024 haviam 21 (vinte e um) CSF funcionando em horário ampliado até as 19 horas, atualmente temos 14 (quatorze) CSF funcionando até as 19 horas e 5 (cinco) CSF funcionando até as 22 horas para favorecer o acesso da população.

Em relação as equipes atuantes na APS de Sobral, registramos que em dezembro de 2024 haviam 80 (oitenta) eSF, 56 (cinquenta e seis) equipes de eSB, 3 (três) e-Multi e 1 (um) eCR.

Considerando a dimensão territorial e a complexidade que é a gestão eficiente de um sistema público de saúde, e considerando o sub financiamento dos recursos para o SUS, a gestão municipal tem adotado ferramentas do campo da Economia da Saúde, com a intenção aumentar a eficiência, de forma transparente dos recursos investidos em saúde no âmbito municipal.

Nesta senda, podemos definir Economia da Saúde como o ramo do conhecimento que tem por objetivo a otimização das ações de saúde, ou seja, o estudo das condições ótimas de distribuição dos recursos disponíveis para assegurar à população uma melhor assistência à saúde e o melhor estado possível tendo em conta meios e recursos limitados (ALVES, 2019).

O uso eficiente e eficaz dos recursos destinados à saúde se configura como desafio para os gestores e requer adoção de medidas para aprimorar os gastos. O entendimento real dos custos é importante para subsidiar os gestores na tomada de decisões, fortalecendo os princípios de universalidade e equidade do SUS. Esse processo requer organização dos processos de trabalho, sistemas estruturantes funcionando, vontade política e cultura organizacional favorável.

PANORAMA DE CUSTOS DOS CENTROS DE SAÚDE DA FAMÍLIA

A Estratégia Saúde da Família tem papel fundamental na organização do SUS e na incorporação de ferramentas e estratégias para a qualificação permanente de sua gestão, possibilitando a reorientação de processos de trabalho, aumento da resolutividade e impactos positivos na situação de saúde das pessoas e coletividades.

Para o processamento analítico das informações contidas no Sistema de Apuração e Gestão de Custos do SUS - APURASUS, foi realizado levantamento dos dados preenchidos no APURASUS pelos gerentes de cada um dos 38 (trinta e oito) Centro de Saúde da Família que estiveram em funcionamento durante o ano de 2024.

O custo total das unidades é analisado pelo somatório dos custos apresentados nos seguintes grupos de custos:

- **Pessoal:** composto pelo custo total com recursos humanos;

- **Material de consumo:** composto pelos itens de custo: fórmulas nutricionais, gás GLP, material de copa e cozinha, gêneros de alimentação, material de expediente, material de limpeza, material de cama mesa e banho, material de condicionamento e embalagens, material de processamento de dados, material médico-hospitalar, material odontológico, medicamentos, oxigênio, vacinas, uniformes e fardamentos, combustíveis e lubrificantes automotivos e material para manutenção de veículos;

- **Serviços de terceiros:** composto pelos itens de custo: aluguel de imóveis, aluguel de máquinas e equipamentos, aluguel de veículos, serviço de coleta de resíduos de serviços de saúde, serviço de manutenção e conservação de máquinas e equipamentos, serviço de controle de vetores e pragas urbanas, serviço de cópia e reprodução de documentos, serviços de vigilância e/ou segurança, serviço de transporte, serviços laboratoriais, serviço de manutenção e conservação de bens imóveis, serviço de manutenção e conservação de bens móveis e outras naturezas e serviço de jardinagem); e

- **Despesas gerais:** composto pelos itens de custo: serviços de água e esgoto, serviço de comunicação de dados, serviço de energia elétrica e serviço de telecomunicações.

Dividimos a apresentação dos dados apurados de forma a detalhar os custos por CSF e criamos rankings para avaliação dos custos entre as unidades de forma geral, por localidade (sede e distrito) e por quantidade de equipes. Ao final avaliamos os custos com o valor recebido pelo Governo Federal para custeio das ações nas unidades básicas de saúde aqui do município de Sobral.

DETALHAMENTO DOS CUSTOS POR CENTRO DE SAÚDE DA FAMÍLIA

Apresentaremos a seguir um resumo das informações de cada um dos 38 (trinta e oito) Centros de Saúde da Família do município de Sobral que estiveram em funcionamento no decorrer do ano de 2024. Registramos que as informações foram coletadas no sistema Apurasus, até a data de 30 de Abril de 2025.

Centro de Saúde da Família Alto da Brasília

Nome: Centro de Saúde da Família Alto da Brasília - Professora Norma Soares.

CNES: 2424274.

Localização: Rua José Ribeiro da Silva, 277, Alto da Brasília Sobral/CE.

Horário de Funcionamento: de segunda a sexta, de 07h às 19h.

Anexo: Não possui.

Número de profissionais: 30 profissionais.

2 Equipes de Saúde da Família.

1 Equipe de Saúde Bucal.

3 Residentes

Cobertura do território (%): 100%.

População total assistida: 5.256 pessoas.

A partir dos dados extraídos do sistema ApuraSUS, apresentamos a seguir duas tabelas com a consolidação das informações dos custos por grupo de custo e dos custos por procedimento realizado nesta unidade básica de saúde, bem como apresentamos um gráfico no qual representamos a proporção do recurso gasto na unidade a partir dos valores gastos por grupo de custo.

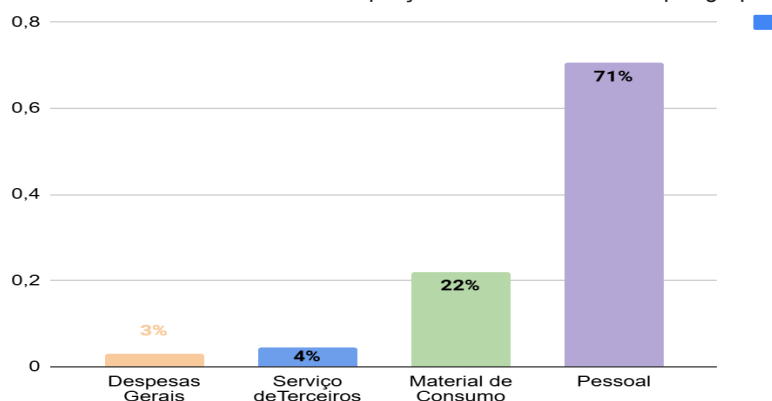
Tabela 01 - CSF Alto da Brasília: Item de custo - sintético analítico e valor per capita

GRUPO DE CUSTO	CUSTO TOTAL Anual	CUSTO MÉDIO Anual	VALOR MÉDIO per capita - Anual
Custo Total	R\$ 1.961.362,90	R\$ 163.446,91	R\$ 31,10
Despesas Gerais	R\$ 59.386,34	R\$ 4.948,86	R\$ 0,94
Serviço de Terceiros	R\$ 87.852,15	R\$ 7.321,01	R\$ 1,39
Material de Consumo	R\$ 431.160,82	R\$ 35.930,07	R\$ 6,84
Pessoal	R\$ 1.382.963,59	R\$ 115.246,97	R\$ 21,93

Fonte: Elaboração própria, a partir de dados do APURASUS

Dos itens de custos acompanhados no Apurasus do CSF Alto de Brasília temos: Custo total com RH, Medicamentos, Vacinas e Serviços Laboratoriais; como os quatro itens de maior gasto (respectivamente) durante este ano de 2024.

Gráfico 01 - CSF Alto da Brasília: Proporção do recurso utilizado por grupo de custo



Fonte: APURASUS

De acordo com o custo total de pessoal, dividido pela quantidade de profissionais da unidade, chegamos ao valor médio de R\$ 3.841,57 (três mil, oitocentos e quarenta e um reais e cinquenta e sete centavos) para manter um profissional no CSF Alto da Brasília.

Tabela 02 - CSF Alto da Brasília: Custo Médio por Item de Produção

Centro de Custo	Item de Produção	Quantidade no Ano de 2024	Valor Médio no Ano de 2024
Agente Comunitário de Saúde da Equipe 1	Visita	5.991	R\$ 42,60
Agente Comunitário de Saúde da Equipe 2	Visita	5.872	R\$ 28,39
Enfermeiro da Equipe 1	Atendimento	4.421	R\$ 33,80
Enfermeiro da Equipe 2	Atendimento	6.822	R\$ 20,46
Farmácia da Atenção Primária	Item Dispensado	1.092.242	R\$ 0,26
Médico de Família da Equipe 1	Atendimento	4.755	R\$ 22,88
Médico de Família da Equipe 2	Atendimento	4.665	R\$ 67,57
Sala de Procedimentos	Procedimento	67.125	R\$ 1,98
Sala de Vacinas	Vacina Aplicada	3.012	R\$ 58,85
Saúde Bucal 1	Procedimento	4.011	R\$ 41,46
Técnico de Enfermagem da Equipe 1	Atendimento	8.992	R\$ 13,93
Técnico de Enfermagem da Equipe 2	Atendimento	8.182	R\$ 14,22

Fonte: APURASUS

Centro de Saúde da Família Alto do Cristo

Nome: Centro de Saúde da Família Alto do Cristo - Maria Florêncio de Assis Romão.

CNES: 7490577.

Localização: Rua Maria Monte, 75, Alto do Cristo, Sobral/CE.

Horário de Funcionamento: de segunda a sexta, de 07h às 19h.

Anexo: Não possui.

Número de profissionais: 35 profissionais.

2 Equipes de Saúde da Família.

1 Equipe de Saúde Bucal.

3 Residentes

Cobertura do território (%): 100%.

População total assistida: 4.643 pessoas.

A partir dos dados extraídos do sistema ApuraSUS, apresentamos a seguir duas tabelas com a consolidação das informações dos custos por grupo de custo e dos custos por procedimento realizado nesta unidade básica de saúde, bem como apresentamos um gráfico no qual representamos a proporção do recurso gasto na unidade a partir dos valores gastos por grupo de custo.

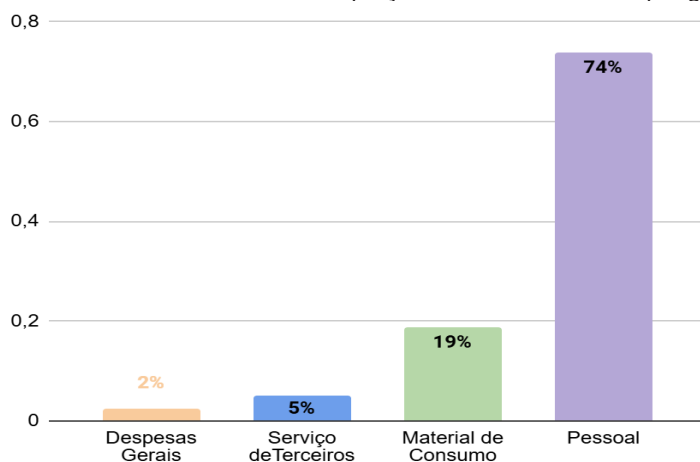
Tabela 03 - CSF Alto do Cristo: Item de custo - sintético analítico e Valor per capita

GRUPO DO ITEM DE CUSTO	CUSTO TOTAL Anual	CUSTO MÉDIO Anual	VALOR MÉDIO per capita Anual
Custo Total	R\$ 2.343.161,09	R\$ 195.263,42	R\$ 42,06
Despesas Gerais	R\$ 53.332,19	R\$ 4.444,35	R\$ 0,96
Serviço de Terceiros	R\$ 114.480,61	R\$ 9.540,05	R\$ 2,05
Material de Consumo	R\$ 441.919,21	R\$ 36.826,60	R\$ 7,93
Pessoal	R\$ 1.733.429,08	R\$ 144.452,42	R\$ 31,11

Fonte: Elaboração própria, a partir de dados do APURASUS

Dos itens de custos acompanhados no Apurasus do CSF Alto do Cristo temos: Custo total com RH, Medicamentos, Vacinas e Serviços laboratoriais; como os quatro itens de maior gasto (respectivamente) durante este ano de 2024.

Gráfico 02 - CSF Alto do Cristo: Proporção do recurso utilizado por grupo de custo



Fonte: APURASUS

De acordo com o custo total de pessoal, dividido pela quantidade de profissionais da unidade, chegamos ao valor

médio de R\$ 4.127,21 (quatro mil, cento e vinte e sete reais e vinte e um centavos) para manter um profissional no CSF Alto do Cristo.

Tabela 04 - CSF Alto do Cristo: Custo Médio por Item de Produção

Centro de Custo	Item de Produção	Quantidade no Ano de 2024	Valor Médio no Ano de 2024
Agente Comunitário de Saúde da Equipe 1	Visita	6.114	R\$ 63,91
Agente Comunitário de Saúde da Equipe 2	Visita	8.120	R\$ 24,54
Enfermeiro da Equipe 1	Atendimento	5.136	R\$ 27,70
Enfermeiro da Equipe 2	Atendimento	5.910	R\$ 25,61
Farmácia da Atenção Primária	Item Dispensado	1.353.054	R\$ 0,25
Médico de Família da Equipe 1	Atendimento	5.917	R\$ 53,32
Médico de Família da Equipe 2	Atendimento	4.697	R\$ 66,67
Sala de Procedimentos	Procedimento	44.714	R\$ 2,56
Sala de Vacinas	Vacina Aplicada	1.388	R\$ 175,82
Saúde Bucal 1	Procedimento	2.567	R\$ 61,42
Técnico de Enfermagem da Equipe 1	Atendimento	8.093	R\$ 16,03
Técnico de Enfermagem da Equipe 2	Atendimento	11.529	R\$ 10,27

Fonte: APURASUS

Centro de Saúde da Família Aprazível

Nome: Centro de Saúde da Família Aprazível - Leda Prado VI.

CNES: 2424398

Localização: Distrito de Aprazível, 62114-400, Sobral/CE

Distância para sede de Sobral: 25 km

Horário de Funcionamento: de segunda a sexta, de 7h às 11h e de 13h às 17h.

Horário de Plantão: de sexta-feira a partir das 19h, finalizando na segunda às 07h da manhã.

Anexo: Nas localidades de Pau Darco, Pedra de Fogo e São Domingos.

Número de profissionais: 58 profissionais.

2 Equipes de Saúde da Família.

1 Equipe de Saúde Bucal.

Cobertura do território (%): 100%

População total assistida: 4.669 pessoas

A partir dos dados extraídos do sistema ApuraSUS, apresentamos a seguir duas tabelas com a consolidação das informações dos custos por grupo de custo e dos custos por procedimento realizado nesta unidade básica de saúde, bem como apresentamos um gráfico no qual representamos a proporção do recurso gasto na unidade a partir dos valores gastos por grupo de custo.

Tabela 05 - CSF Aprazível: Item de custo - sintético analítico e Valor per capita

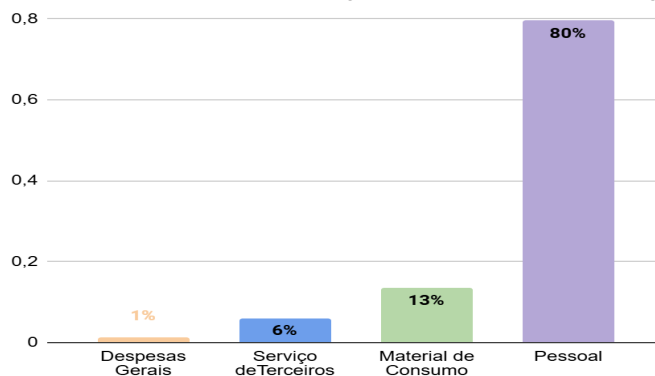
GRUPO DO ITEM DE CUSTO	CUSTO TOTAL Ano de 2024	CUSTO MÉDIO Ano de 2024	VALOR MÉDIO per capita Ano de 2024
Custo Total	R\$ 3.674.393,01	R\$ 306.199,42	R\$ 65,58
Despesas Gerais	R\$ 45.341,06	R\$ 3.778,42	R\$ 0,81
Serviço de Terceiros	R\$ 213.757,20	R\$ 17.813,10	R\$ 3,82
Material de Consumo	R\$ 492.141,26	R\$ 41.011,77	R\$ 8,78
Pessoal	R\$ 2.923.153,49	R\$ 243.596,12	R\$ 52,17

Fonte: Elaboração própria, a partir de dados do APURASUS

Dos itens de custos acompanhados no Apurasus do CSF Aprazível temos: Custo total com RH, Medicamentos, Combustível e Aluguel de veículos; como os quatro itens de maior gasto (respectivamente) durante este ano de 2024.

Registramos que por ser uma unidade de distrito, esta unidade de saúde possui 2 (dois) transportes sanitários para atender a demanda de urgência e emergência de pacientes com prioridades, sendo uma ambulância e um veículo tipo hatch, o que gera um aumento nos custos de serviços de terceiros, de material de consumo e de pessoal.

Gráfico 03 - CSF Aprazível: Proporção do recurso utilizado por grupo de custo



Fonte: APURASUS

De acordo com o custo total de pessoal, dividido pela quantidade de profissionais da unidade, chegamos ao valor médio de R\$ 4.199,93 (quatro mil, cento e noventa e nove reais e noventa e três centavos) para manter um profissional no CSF Aprazível.

Tabela 06 - CSF Aprazível: Custo Médio por Item de Produção

Centro de Custo	Item de Produção	Quantidade no Ano de 2024	Valor Médio no Ano de 2024
Agente Comunitário de Saúde da Equipe 1	Visita	6.748	R\$ 76,72
Agente Comunitário de Saúde da Equipe 2	Visita	7.408	R\$ 47,18
Enfermeiro da Equipe 1	Atendimento	4.525	R\$ 63,27
Enfermeiro da Equipe 2	Atendimento	4.388	R\$ 74,88
Farmácia da Atenção Primária	Item Dispensado	1.450.840	R\$ 0,28
Médico de Família da Equipe 1	Atendimento	3.450	R\$ 149,81
Médico de Família da Equipe 2	Atendimento	3.642	R\$ 152,93

Sala de Procedimentos	Procedimento	60.992	R\$ 3,86
Sala de Vacinas	Vacina Aplicada	1.693	R\$ 170,56
Saúde Bucal 1	Procedimento	13.324	R\$ 26,13
Técnico de Enfermagem da Equipe 1	Atendimento	11.115	R\$ 33,56
Técnico de Enfermagem da Equipe 2	Atendimento	3.698	R\$ 78,21

Fonte: Fonte: APURASUS

Centro de Saúde da Família Aracatiaçu

Nome: Centro de Saúde da Família Aracatiaçu - Lêda Prado II

CNES: 2424347

Localização: Distrito de Aracatiaçu, 62111-000, Sobral/CE.

Distância para sede de Sobral: 65 km

Horário de Funcionamento: de segunda à domingo, 24 horas.

Anexo: Não possui.

Número de profissionais: 55 profissionais

2 Equipes de Saúde da Família.

2 Equipes de Saúde Bucal.

Cobertura do território (%): 100%

População total assistida: 5.350 pessoas

O CSF Aracatiaçu não possui unidade de apoio com atendimento diário mas toda segunda-feira realiza atendimento, de forma rotativa, nas localidades: Emasa, Logradouro, Flores, São Joaquim, São João, Estiva, Oiticica, Riacho do Gabriel, Lagoa da Cruz e João Pereira.

A partir dos dados extraídos do sistema ApuraSUS, apresentamos a seguir duas tabelas com a consolidação das informações dos custos por grupo de custo e dos custos por procedimento realizado nesta unidade básica de saúde, bem como apresentamos um gráfico no qual representamos a proporção do recurso gasto na unidade a partir dos valores gastos por grupo de custo.

Tabela 07 - CSF Aracatiaçu: Item de custo - sintético analítico e Valor per capita

GRUPO DO ITEM DE CUSTO	CUSTO TOTAL Ano de 2024	CUSTO MÉDIO Ano de 2024	VALOR MÉDIO per capita Ano de 2024
Custo Total	R\$ 4.407.848,04	R\$ 367.320,67	R\$ 68,66
Despesas Gerais	R\$ 53.978,28	R\$ 4.498,19	R\$ 0,84
Serviço de Terceiros	R\$ 254.283,82	R\$ 21.190,32	R\$ 3,96
Material de Consumo	R\$ 774.483,79	R\$ 64.540,32	R\$ 12,06
Pessoal	R\$ 3.325.102,15	R\$ 277.091,85	R\$ 51,79

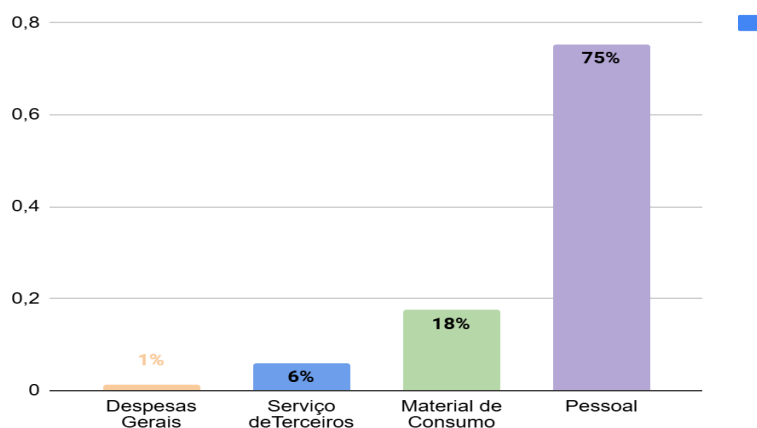
Fonte: Elaboração própria, a partir de dados do APURASUS

Dos itens de custos acompanhados no Apurasus do CSF Aracatiaçu temos: Custo total com RH, Medicamentos,

Vacinas e Combustível; como os quatro itens de maior gasto (respectivamente) durante este ano de 2024.

Registramos que por ser uma unidade de distrito, esta unidade de saúde possui 2 (dois) transportes sanitários para atender a demanda de urgência e emergência de pacientes com prioridades, sendo uma ambulância e um veículo tipo hatch, o que gera um aumento nos custos de serviços de terceiros, de material de consumo e de pessoal.

Gráfico 04 - CSF Aracatiaçu: Proporção do recurso utilizado por grupo de custo



Fonte: Fonte: APURASUS

De acordo com o custo total de pessoal, dividido pela quantidade de profissionais da unidade, chegamos ao valor médio de R\$ 5.038,03 (cinco mil, trinta e oito reais e três centavos) para manter um profissional no CSF Aracatiaçu.

Tabela 08 - CSF Aracatiaçu: Custo Médio por Item de Produção

Centro de Custo	Item de Produção	Quantidade no Ano de 2024	Valor Médio no Ano de 2024
Agente Comunitário de Saúde da Equipe 1	Visita	6.122	R\$ 64,37
Agente Comunitário de Saúde da Equipe 2	Visita	10.770	R\$ 39,46
Enfermeiro da Equipe 1	Atendimento	11.715	R\$ 35,04
Enfermeiro da Equipe 2	Atendimento	6.931	R\$ 57,11
Farmácia da Atenção Primária	Item Dispensado	1.551.878	R\$ 0,33
Médico de Família da Equipe 1	Atendimento	4.864	R\$ 90,41
Médico de Família da Equipe 2	Atendimento	3.973	R\$ 122,28
Sala de Procedimentos	Procedimento	100.179	R\$ 2,46
Sala de Vacinas	Vacina Aplicada	3.352	R\$ 93,28
Saúde Bucal 1	Procedimento	13.727	R\$ 22,56
Técnico de Enfermagem da Equipe 1	Atendimento	17.445	R\$ 18,30
Técnico de Enfermagem da Equipe 2	Atendimento	14.711	R\$ 22,57
Agente Comunitário de Saúde da Equipe 1	Visita	15.288	R\$ 23,32

Fonte: Fonte: APURASUS

Centro de Saúde da Família Baracho

Nome: Baracho - Antunino Herculano de Mesquita

CNES: 4012100

Localização: Distrito de Baracho, 62010-970, Sobral/CE

Distância para sede de Sobral: 24 km

Horário de Funcionamento: de segunda a sexta, de 7h às 11h e de 13h às 17h.

Horário de Plantão: Não tem plantão.

Anexo: Na localidade de São Francisco

Número de profissionais: 50 profissionais

2 Equipes de Saúde da Família.

1 Equipe de Saúde Bucal.

Cobertura do território (%): 100%

População total assistida: 3.869 pessoas

O CSF Baracho teve durante todo o ano de 2024 a unidade de apoio da localidade São Francisco com atendimento de segunda a sexta, de 07h às 11h e de 13h às 17 horas. No final de dezembro de 2024 foi inaugurado uma unidade de saúde, com sede própria tornando em 2025 o apoio do São Francisco inexistente e criando um novo CSF com CNES próprio pra atender a população da localidade São Francisco.

A partir dos dados extraídos do sistema ApuraSUS, apresentamos a seguir duas tabelas com a consolidação das informações dos custos por grupo de custo e dos custos por procedimento realizado nesta unidade básica de saúde, bem como apresentamos um gráfico no qual representamos a proporção do recurso gasto na unidade a partir dos valores gastos por grupo de custo.

Tabela 09 - CSF Baracho: Item de custo - sintético analítico e Valor per capita.

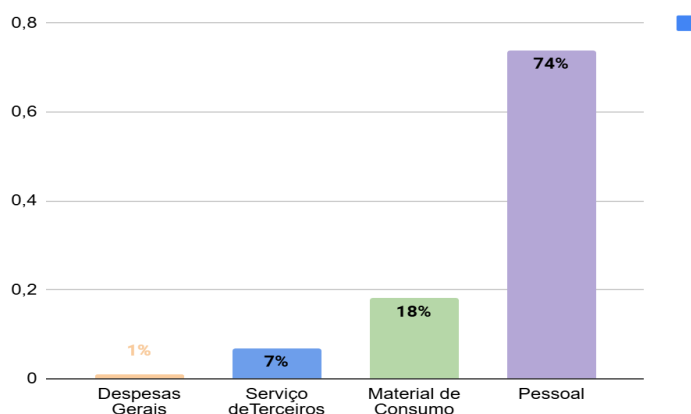
GRUPO DO ITEM DE CUSTO	CUSTO TOTAL Ano de 2024	CUSTO MÉDIO Ano de 2024	VALOR MÉDIO per capita Ano de 2024
Custo Total	R\$ 3.091.039,30	R\$ 257.586,61	R\$ 66,58
Despesas Gerais	R\$ 31.360,33	R\$ 2.613,36	R\$ 0,68
Serviço de Terceiros	R\$ 212.035,86	R\$ 17.669,66	R\$ 4,57
Material de Consumo	R\$ 561.260,86	R\$ 46.771,74	R\$ 12,09
Pessoal	R\$ 2.286.382,25	R\$ 190.531,85	R\$ 49,25

Fonte: Elaboração própria, a partir de dados do APURASUS

Dos itens de custos acompanhados no Apurasus do CSF Baracho temos: Custo total com RH, Medicamentos, Vacinas e Aluguel de veículos; como os quatro itens de maior gasto (respectivamente) durante este ano de 2024.

Registramos que por ser uma unidade de distrito, esta unidade de saúde possui 2 (dois) transportes sanitários para atender a demanda de urgência e emergência de pacientes com prioridades, sendo uma ambulância e um veículo tipo hatch, o que gera um aumento nos custos de serviços de terceiros, de material de consumo e de pessoal.

Gráfico 05 - CSF Baracho: Proporção do recurso utilizado por grupo de custo



Fonte: Fonte: APURASUS

De acordo com o custo total de pessoal, dividido pela quantidade de profissionais da unidade, chegamos ao valor médio de R\$ 3.810,64 (três mil, oitocentos e dez reais e sessenta e quatro centavos). Este é o valor médio para manter um profissional no CSF Baracho.

Tabela 10 - CSF Baracho: Custo Médio por Item de Produção

Centro de Custo	Item de Produção	Quantidade no Ano de 2024	Valor Médio no Ano de 2024
Agente Comunitário de Saúde da Equipe 1	Visita	7.266	R\$ 31,21
Agente Comunitário de Saúde da Equipe 2	Visita	12.508	R\$ 36,22
Enfermeiro da Equipe 1	Atendimento	3.093	R\$ 47,19
Enfermeiro da Equipe 2	Atendimento	6.340	R\$ 44,61
Farmácia da Atenção Primária	Item Dispensado	1.053.580	R\$ 0,52
Médico de Família da Equipe 1	Atendimento	3.699	R\$ 71,08
Médico de Família da Equipe 2	Atendimento	3.618	R\$ 115,56
Sala de Procedimentos	Procedimento	60.018	R\$ 4,26
Sala de Vacinas	Vacina Aplicada	2394	R\$ 142,18
Saúde Bucal 1	Procedimento	7.052	R\$ 54,25
Técnico de Enfermagem da Equipe 1	Atendimento	8.737	R\$ 26,54
Técnico de Enfermagem da Equipe 2	Atendimento	9.441	R\$ 25,74

Fonte: Fonte: APURASUS

Centro de Saúde da Família Bilheira

Nome: Centro de Saúde da Família Bilheira - Edmundo Rodrigues Freire

CNES: 2424142

Localização: Distrito de Bilheira, 62102-000, Sobral/CE

Distância para sede de Sobral: 54 km

Horário de Funcionamento: de segunda a sexta, de 7h às 11h e de 13h às 17h.

Horário de Plantão: Não tem plantão.

Anexo: Não possui.

Número de profissionais: 31 profissionais

1 Equipe de Saúde da Família

1 Equipe de Saúde Bucal: 01 equipe

Cobertura do território (%): 100%

População total assistida: 1.507 pessoas

A partir dos dados extraídos do sistema ApuraSUS, apresentamos a seguir duas tabelas com a consolidação das informações dos custos por grupo de custo e dos custos por procedimento realizado nesta unidade básica de saúde, bem como apresentamos um gráfico no qual representamos a proporção do recurso gasto na unidade a partir dos valores gastos por grupo de custo.

Tabela 11 - CSF Bilheira: Item de custo - sintético analítico e Valor per capita

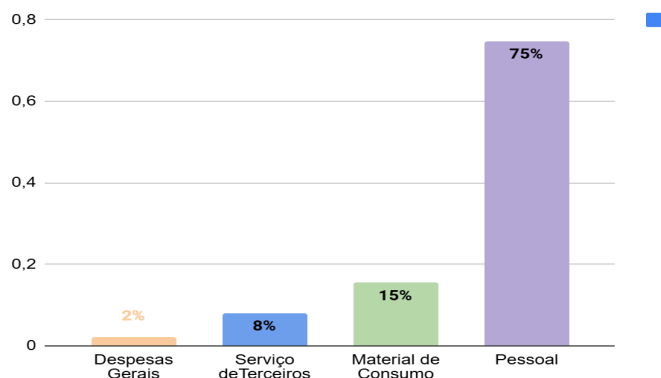
GRUPO DO ITEM DE CUSTO	CUSTO TOTAL Ano de 2024	CUSTO MÉDIO Ano de 2024	VALOR MÉDIO Ano de 2024
Custo Total	R\$ 1.886.544,32	R\$ 157.212,03	R\$ 104,32
Despesas Gerais	R\$ 37.673,95	R\$ 3.139,50	R\$ 2,08
Serviço de Terceiros	R\$ 149.018,16	R\$ 12.418,18	R\$ 8,24
Material de Consumo	R\$ 290.473,09	R\$ 24.206,09	R\$ 16,06
Pessoal	R\$ 1.409.379,12	R\$ 117.448,26	R\$ 77,94

Fonte: Elaboração própria, a partir de dados do APURASUS

Dos itens de custos acompanhados no Apurasus do CSF Bilheira temos: Custo total com RH, Medicamentos, Aluguel de veículos e Combustível; como os quatro itens de maior gasto (respectivamente) durante este ano de 2024.

Registramos que por ser uma unidade de distrito, esta unidade de saúde possui 2 (dois) transportes sanitários para atender a demanda de urgência e emergência de pacientes com prioridades, sendo uma ambulância e um veículo tipo hatch, o que gera um aumento nos custos de serviços de terceiros, de material de consumo e de pessoal.

Gráfico 06 - CSF Bilheira: Proporção do recurso utilizado por grupo de custo



Fonte: APURASUS

De acordo com o custo total de pessoal, dividido pela quantidade de profissionais da unidade, chegamos ao valor

médio de R\$ 3.788,65 (três mil, setecentos e oitenta e oito reais e sessenta e cinco centavos). Este é o valor médio para manter um profissional no CSF Bilheira.

Tabela 12 - CSF Bilheira: Custo Médio por Item de Produção

Centro de Custo	Item de Produção	Quantidade no Ano de 2024	Valor Médio no Ano de 2024
Agente Comunitário de Saúde da Equipe 1	Visita	9.684	R\$ 30,51
Enfermeiro da Equipe 1	Atendimento	3.015	R\$ 97,49
Farmácia da Atenção Primária	Item Dispensado	585.540	R\$ 0,44
Médico de Família da Equipe 1	Atendimento	3.700	R\$ 104,05
Sala de Procedimentos	Procedimento	21.307	R\$ 9,12
Sala de Vacinas	Vacina Aplicada	859	R\$ 214,71
Saúde Bucal 1	Procedimento	6.396	R\$ 74,43
Técnico de Enfermagem da Equipe 1	Atendimento	7.320	R\$ 35,78

Fonte: APURASUS

Centro de Saúde da Família Bonfim

Nome: Bonfim - Carmelita Andrade da Silva

CNES:2424258

Localização: Distrito de Bonfim, 62102-000, Sobral/CE

Distância para sede de Sobral: 26 km

Horário de Funcionamento: de segunda a sexta, de 7h às 11h e de 13h às 17 horas.

Horário de Plantão: Não tem plantão

Anexo: Não possui.

Número de profissionais: 27 profissionais

1 Equipe de Saúde da Família.

1 Equipe de Saúde Bucal.

Cobertura do território (%): 100%

População total assistida: 2.045 pessoas

A partir dos dados extraídos do sistema ApuraSUS, apresentamos a seguir duas tabelas com a consolidação das informações dos custos por grupo de custo e dos custos por procedimento realizado nesta unidade básica de saúde, bem como apresentamos um gráfico no qual representamos a proporção do recurso gasto na unidade a partir dos valores gastos por grupo de custo.

Tabela 13 - CSF Bonfim: Item de custo - sintético analítico e Valor per capita

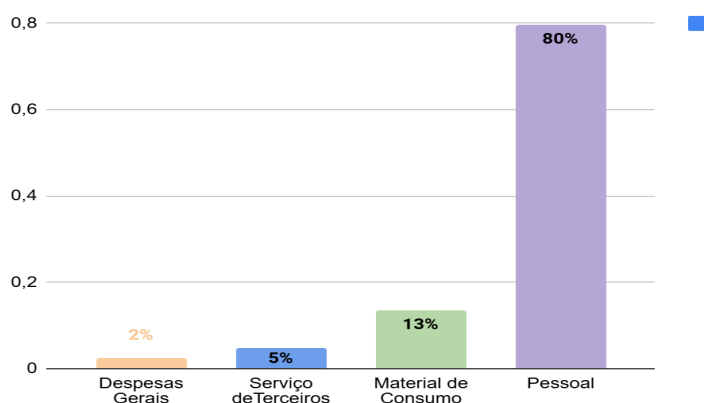
GRUPO DO ITEM DE CUSTO	CUSTO TOTAL Ano de 2024	CUSTO MÉDIO Ano de 2024	VALOR MÉDIO per capita Ano de 2024
Custo Total	R\$ 1.699.874,85	R\$ 141.656,24	R\$ 69,27
Despesas Gerais	R\$ 41.031,29	R\$ 3.419,27	R\$ 1,67
Serviço de Terceiros	R\$ 79.252,18	R\$ 6.604,35	R\$ 3,23
Material de Consumo	R\$ 227.280,21	R\$ 18.940,02	R\$ 9,26
Pessoal	R\$ 1.352.311,17	R\$ 112.692,60	R\$ 55,11

Fonte: Elaboração própria, a partir de dados do APURASUS

Dos itens de custos acompanhados no Apurasus do CSF Bonfim temos: Custo total com RH, Medicamentos, Vacinas e Combustível; como os quatro itens de maior gasto (respectivamente) durante este ano de 2024.

Registramos que por ser uma unidade de distrito, esta unidade de saúde possui 1 (um) transporte sanitário para atender a demanda de urgência e emergência de pacientes com prioridades, sendo um veículo tipo hatch, o que gera um aumento nos custos de serviços de terceiros, de material de consumo e de pessoal.

Gráfico 07 - CSF Bonfim: Proporção do recurso utilizado por grupo de custo



Fonte: APURASUS

De acordo com o custo total de pessoal, dividido pela quantidade de profissionais da unidade, chegamos ao valor médio de R\$ 4.173,80 (quatro mil, cento e setenta e três reais e oitenta centavos). Este é o valor médio para manter um profissional no CSF Bonfim.

Tabela 14 - CSF Bonfim: Custo Médio por Item de Produção

Centro de Custo	Item de Produção	Quantidade no Ano de 2024	Valor Médio no Ano de 2024
Agente Comunitário de Saúde da Equipe 1	Visita	12.613	R\$ 29,87
Enfermeiro da Equipe 1	Atendimento	4.379	R\$ 47,74
Farmácia da Atenção Primária	Item Dispensado	367.939	R\$ 0,61
Médico de Família da Equipe 1	Atendimento	5.642	R\$ 83,62
Sala de Procedimentos	Procedimento	14.664	R\$ 10,00

Sala de Vacinas	Vacina Aplicada	529	R\$ 394,62
Saúde Bucal 1	Procedimento	6.544	R\$ 30,08
Técnico de Enfermagem da Equipe 1	Procedimento	7.105	R\$ 29,07

Fonte: Fonte: APURASUS

Centro de Saúde da Família CAIC

Nome: Centro de Saúde da Família Caic - Francisco Moura Vieira

CNES:2424339

Localização: Av. Paulo de Almeida Sanford, 1080, Colina Boa Vista, 62040-210, Sobral/CE

Horário de Funcionamento: de segunda a sexta de 07h às 19h.

Anexo: Não possui.

Número de profissionais: 45 profissionais

3 Equipes de Saúde da Família.

2 Equipes de Saúde Bucal.

3 Residentes

Cobertura do território (%): 100%

População total assistida: 5.690 pessoas

A partir dos dados extraídos do sistema ApuraSUS, apresentamos a seguir duas tabelas com a consolidação das informações dos custos por grupo de custo e dos custos por procedimento realizado nesta unidade básica de saúde, bem como apresentamos um gráfico no qual representamos a proporção do recurso gasto na unidade a partir dos valores gastos por grupo de custo.

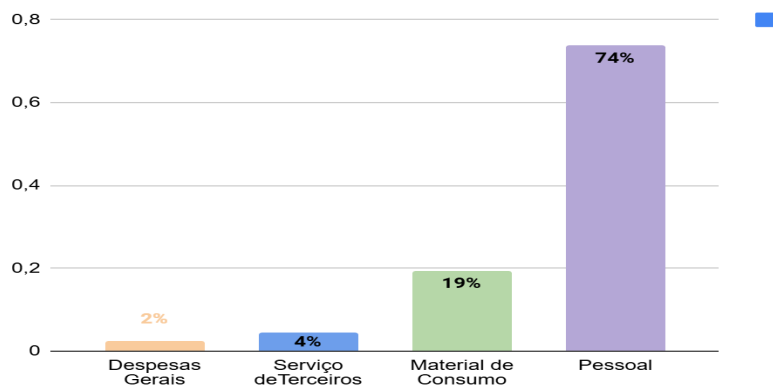
Tabela 15 - CSF Caic: Item de custo - sintético analítico e Valor per capita

GRUPO DO ITEM DE CUSTO	CUSTO TOTAL Ano de 2024	CUSTO MÉDIO Ano de 2024	VALOR MÉDIO per capita Ano de 2024
Custo Total	R\$ 2.549.556,00	R\$ 212.463,00	R\$ 37,34
Despesas Gerais	R\$ 62.244,11	R\$ 5.187,01	R\$ 0,91
Serviço de Terceiros	R\$ 109.799,86	R\$ 9.149,99	R\$ 1,61
Material de Consumo	R\$ 493.910,03	R\$ 41.159,17	R\$ 7,23
Pessoal	R\$ 1.883.602,00	R\$ 156.966,83	R\$ 27,59

Fonte: Elaboração própria, a partir de dados do APURASUS

Dos itens de custos acompanhados no Apurasus do CSF Caic temos: Custo total com RH, Medicamentos, Vacinas e Material médico-hospitalar; como os quatro itens de maior gasto (respectivamente) durante este ano de 2024.

Gráfico 08 - CSF Caic: Proporção do recurso utilizado por grupo de custo



Fonte: APURASUS

De acordo com o custo total de pessoal, dividido pela quantidade de profissionais da unidade, chegamos ao valor médio de R\$ 3.488,15 (três mil, quatrocentos e oitenta e oito reais e quinze centavos). Este é o valor médio para manter um profissional no CSF Caic.

Tabela 16 - CSF Caic: Custo Médio por Item de Produção

Centro de Custo	Item de Produção	Quantidade no Ano de 2024	Valor Médio no ano de 2024
Agente Comunitário de Saúde da Equipe 1	Visita	7.005	R\$ 31,81
Agente Comunitário de Saúde da Equipe 2	Visita	7.935	R\$ 41,58
Agente Comunitário de Saúde da Equipe 3	Visita	4.685	R\$ 20,33
Enfermeiro da Equipe 1	Atendimento	4.723	R\$ 26,06
Enfermeiro da Equipe 2	Atendimento	4.598	R\$ 28,86
Enfermeiro da Equipe 3	Atendimento	5.445	R\$ 24,19
Farmácia da Atenção Primária	Item Dispensado	1.163.799	R\$ 0,29
Médico de Família da Equipe 1	Atendimento	3.529	R\$ 38,64
Médico de Família da Equipe 2	Atendimento	2808	R\$ 82,35
Médico de Família da Equipe 3	Atendimento	3480	R\$ 61,22
Sala de Procedimentos	Procedimento	82.873	R\$ 1,97
Sala de Vacinas	Vacina Aplicada	1983	R\$ 110,75
Saúde Bucal 1	Procedimento	1964	R\$ 70,64
Saúde Bucal 2	Procedimento	1712	R\$ 96,34
Técnico de Enfermagem da Equipe 1	Atendimento	7.565	R\$ 12,47
Técnico de Enfermagem da Equipe 2	Atendimento	5.284	R\$ 19,15
Técnico de Enfermagem da Equipe 3	Atendimento	13.356	R\$ 9,13

Fonte: APURASUS

Centro de Saúde da Família Caiçara

Nome: Centro de Saúde da Família Caiçara - João Abdelmoumem Melo

CNES: 9852751

Localização: Rua Jandaia, 55, Nova Caiçara, 62031-350, Sobral/CE

Horário de Funcionamento: de segunda a sexta de 07h às 19h.

Anexo: Não possui.

Número de profissionais: 40 profissionais

3 Equipes de Saúde da Família.

3 Equipes de Saúde Bucal.

4 Residentes

Cobertura do território (%): 100%

População total assistida: 5.380 pessoas

A população assistida pelo CSF Caiçara apresenta vulnerabilidade social, baixa renda per capita e é 100% usuária do SUS. O agravante é que os usuários desta unidade não podem se deslocar para outros territórios por conflitos entre membros rivais de outros bairros.

Ressaltamos que a unidade possui em seu quadro profissionais residentes.

A partir dos dados extraídos do sistema ApuraSUS, apresentamos a seguir duas tabelas com a consolidação das informações dos custos por grupo de custo e dos custos por procedimento realizado nesta unidade básica de saúde, bem como apresentamos um gráfico no qual representamos a proporção do recurso gasto na unidade a partir dos valores gastos por grupo de custo.

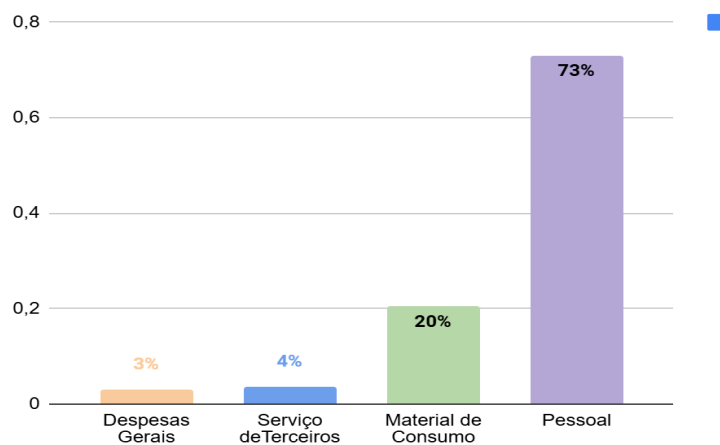
Tabela 17 - CSF Caiçara: Item de custo - sintético analítico e Valor per capita

GRUPO DO ITEM DE CUSTO	CUSTO TOTAL Ano de 2024	CUSTO MÉDIO Ano de 2024	VALOR MÉDIO per capita Ano de 2024
Custo Total	R\$ 3.146.301,45	R\$ 262.191,79	R\$ 48,73
Despesas Gerais	R\$ 94.915,22	R\$ 7.909,60	R\$ 1,47
Serviço de Terceiros	R\$ 115.377,02	R\$ 9.614,75	R\$ 1,79
Material de Consumo	R\$ 640.793,78	R\$ 53.399,48	R\$ 9,93
Pessoal	R\$ 2.295.215,43	R\$ 191.267,95	R\$ 35,55

Fonte: Elaboração própria, a partir de dados do APURASUS

Dos itens de custos acompanhados no Apurasus do CSF Caiçara temos: Custo total com RH, Medicamentos, Vacinas e Material médico hospitalar; como os quatro itens de maior gasto (respectivamente) durante este ano de 2024.

Gráfico 09 - CSF Caiçara: Proporção do recurso utilizado por grupo de custo



Fonte: APURASUS

De acordo com o custo total de pessoal, dividido pela quantidade de profissionais da unidade, chegamos ao valor médio de R\$ 4.781,70 (quatro mil, setecentos e oitenta e um reais e setenta centavos). Este é o valor médio para manter um profissional no CSF Caiçara.

Tabela 18 - CSF Caiçara: Custo Médio por Item de Produção

Centro de Custo	Item de Produção	Quantidade no Ano de 2024	Valor Médio no Ano de 2024
Agente Comunitário de Saúde da Equipe 1	Visita	2.650	R\$ 128,99
Agente Comunitário de Saúde da Equipe 2	Visita	3.689	R\$ 80,74
Agente Comunitário de Saúde da Equipe 3	Visita	1549	R\$ 139,87
Enfermeiro da Equipe 1	Atendimento	5.238	R\$ 24,68
Enfermeiro da Equipe 2	Atendimento	5.286	R\$ 24,58
Enfermeiro da Equipe 3	Atendimento	4.857	R\$ 26,60
Farmácia da Atenção Primária	Item Dispensado	1.248.042	R\$ 0,31
Médico de Família da Equipe 1	Atendimento	5.362	R\$ 54,04
Médico de Família da Equipe 2	Atendimento	5.123	R\$ 53,02
Médico de Família da Equipe 3	Atendimento	5.219	R\$ 25,21
Sala de Procedimentos	Procedimento	87.977	R\$ 1,95
Sala de Vacinas	Vacina Aplicada	3.843	R\$ 58,93
Saúde Bucal 1	Procedimento	6.190	R\$ 18,81
Saúde Bucal 2	Procedimento	7.055	R\$ 19,48
Saúde Bucal 3	Procedimento	6.737	R\$ 25,36
Técnico de Enfermagem da Equipe 1	Atendimento	8.950	R\$ 12,67
Técnico de Enfermagem da Equipe 2	Atendimento	4.478	R\$ 19,17
Técnico de Enfermagem da Equipe 3	Atendimento	6.954	R\$ 22,84

Fonte: APURASUS

Centro de Saúde da Família Caioca

Nome: Centro de Saúde da família Caioca - Manuel Marinho

CNES: 3489078

Localização: Distrito de Caioca, 62112-000, Sobral/CE

Distância para sede de Sobral: 20 km

Horário de Funcionamento: de segunda a sexta, de 7h às 11h e de 13h às 17h.

Horário de Plantão: Não possui plantão.

Anexo: Não possui.

Número de profissionais: 25 profissionais

1 Equipe de Saúde da Família.

1 Equipe de Saúde Bucal.

Cobertura do território (%): 100%

População total assistida: 1.281 pessoas

Além dos atendimentos na sede do distrito de Caioca, a equipe faz atendimento quinzenal nas localidades de: Madeira, Várzea da Pedra, Luz e Muquem.

A partir dos dados extraídos do sistema ApuraSUS, apresentamos a seguir duas tabelas com a consolidação das informações dos custos por grupo de custo e dos custos por procedimento realizado nesta unidade básica de saúde, bem como apresentamos um gráfico no qual representamos a proporção do recurso gasto na unidade a partir dos valores gastos por grupo de custo.

Tabela 19 - CSF Caioca: Item de custo - sintético analítico e Valor per capita

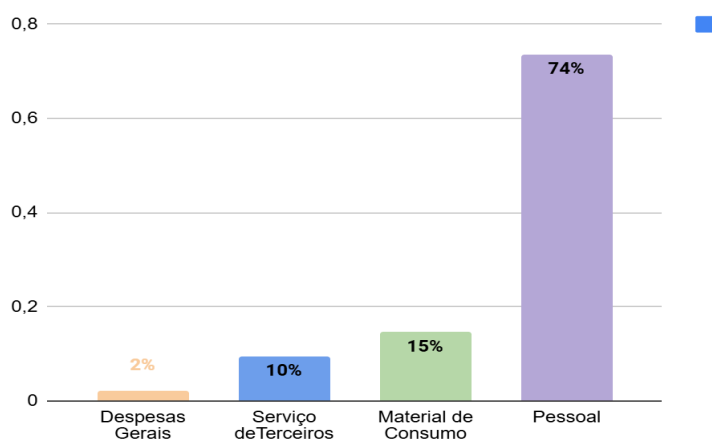
GRUPO DO ITEM DE CUSTO	CUSTO TOTAL Ano de 2024	CUSTO MÉDIO Ano de 2024	VALOR MÉDIO per capita Ano de 2024
Custo Total	R\$ 1.406.122,27	R\$ 117.176,86	R\$ 91,47
Despesas Gerais	R\$ 31.293,02	R\$ 2.607,75	R\$ 2,04
Serviço de Terceiros	R\$ 133.986,43	R\$ 11.165,54	R\$ 8,72
Material de Consumo	R\$ 205.485,84	R\$ 17.123,82	R\$ 13,37
Pessoal	R\$ 1.035.356,98	R\$ 86.279,75	R\$ 67,35

Fonte: Elaboração própria, a partir de dados do APURASUS

Dos itens de custos acompanhados no Apurasus do CSF Caioca temos: Custo total com RH, Aluguel de veículos, Medicamentos e Combustível; como os quatro itens de maior gasto (respectivamente) durante este ano de 2024.

Registramos que por ser uma unidade de distrito, esta unidade de saúde possui 1 (um) transporte sanitário para atender a demanda de urgência e emergência de pacientes com prioridades, sendo uma ambulância, o que gera um aumento nos custos de serviços de terceiros, de material de consumo e de pessoal.

Gráfico 10 - CSF Caioca: Proporção do recurso utilizado por grupo de custo



Fonte: APURASUS

De acordo com o custo total de pessoal, dividido pela quantidade de profissionais da unidade, chegamos ao valor médio de R\$ 3.451,19 (três mil, quatrocentos e cinquenta e um reais e dezenove centavos). Este é o valor médio para manter um profissional no CSF Caioca.

Tabela 20 - CSF Caioca: Custo Médio por Item de Produção

Centro de Custo	Item de Produção	Quantidade no Ano de 2024	Valor Médio no Ano de 2024
Agente Comunitário de Saúde da Equipe 1	Visita	7.881	R\$ 23,59
Enfermeiro da Equipe 1	Atendimento	4.319	R\$ 66,09
Farmácia da Atenção Primária	Item Dispensado	331.027	R\$ 1,40
Médico de Família da Equipe 1	Atendimento	3.128	R\$ 56,47
Sala de Procedimentos	Procedimento	19.241	R\$ 7,53
Sala de Vacinas	Vacina Aplicada	617	R\$ 338,05
Saúde Bucal 1	Procedimento	3.320	R\$ 80,61
Técnico de Enfermagem da Equipe 1	Atendimento	6.312	R\$ 30,73

Fonte: APURASUS

Centro de Saúde da Família Campo dos Velhos

Nome: Centro de Saúde da Família Campo dos Velhos - Terezinha Neves Vasconcelos

CNES: 7653980

Localização: Rua Cel. Mont'alverne, Centro, 62011-210, Sobral/CE

Horário de Funcionamento: de segunda a sexta, de 7h às 19h.

Anexo: Não possui.

Número de profissionais: 40 profissionais

3 Equipes de Saúde da Família.

2 Equipes de Saúde Bucal.
3 Residentes
Cobertura do território (%): 100%
População total assistida: 7.420 pessoas

Este CSF atende a população dos bairros Campo dos Velhos e Coração de Jesus, que possuem perfil socioeconômico misto, tendo uma parcela da população que não faz uso do serviço de saúde ofertado pelo SUS.

Ressaltamos que a unidade possui em seu quadro profissionais de categorias multiprofissionais e residentes.

A partir dos dados extraídos do sistema ApuraSUS, apresentamos a seguir duas tabelas com a consolidação das informações dos custos por grupo de custo e dos custos por procedimento realizado nesta unidade básica de saúde, bem como apresentamos um gráfico no qual representamos a proporção do recurso gasto na unidade a partir dos valores gastos por grupo de custo.

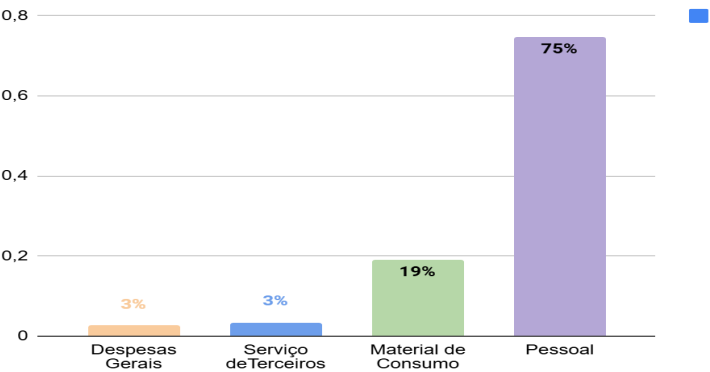
Tabela 21 - CSF Campo dos Velhos: Item de custo - sintético analítico e Valor per capita

GRUPO DO ITEM DE CUSTO	CUSTO TOTAL Ano de 2024	CUSTO MÉDIO Ano de 2024	VALOR MÉDIO per capita Ano de 2024
Custo Total	R\$ 2.976.436,03	R\$ 248.036,34	R\$ 33,43
Despesas Gerais	R\$ 78.443,14	R\$ 6.536,93	R\$ 0,88
Serviço de Terceiros	R\$ 100.716,74	R\$ 8.393,06	R\$ 1,13
Material de Consumo	R\$ 568.886,02	R\$ 47.407,17	R\$ 6,39
Pessoal	R\$ 2.228.390,13	R\$ 185.699,18	R\$ 25,03

Fonte: Elaboração própria, a partir de dados do APURASUS

Dos itens de custos acompanhados no Apurasus do CSF Campos dos Velhos temos: Custo total com RH, Medicamentos, Vacinas e Material médico hospitalar; como os quatro itens de maior gasto (respectivamente) durante este ano de 2024.

Gráfico 11 - CSF Campo dos Velhos: Proporção do recurso utilizado por grupo de custo



Fonte: APURASUS

De acordo com o custo total de pessoal, dividido pela quantidade de profissionais da unidade, chegamos ao valor

médio de R\$ 4.642,48 (quatro mil, seiscentos e quarenta e dois reais e quarenta e oito centavos). Este é o valor médio para manter um profissional no CSF Campo dos Velhos.

Tabela 22 - CSF Campo dos Velhos: Custo Médio por Item de Produção

Centro de Custo	Item de Produção	Quantidade no Ano de 2024	Valor Médio no Ano de 2024
Agente Comunitário de Saúde da Equipe 1	Visita	5.299	R\$ 55,77
Agente Comunitário de Saúde da Equipe 2	Visita	2.646	R\$ 78,91
Agente Comunitário de Saúde da Equipe 3	Visita	3.047	R\$ 143,13
Enfermeiro da Equipe 1	Atendimento	4.314	R\$ 35,27
Enfermeiro da Equipe 2	Atendimento	3.903	R\$ 30,78
Enfermeiro da Equipe 3	Atendimento	4.265	R\$ 29,42
Farmácia da Atenção Primária	Item Dispensado	919.463	R\$ 6,31
Médico de Família da Equipe 1	Atendimento	5.617	R\$ 67,85
Médico de Família da Equipe 2	Atendimento	6.081	R\$ 47,62
Médico de Família da Equipe 3	Atendimento	3.722	R\$ 14,68
Sala de Procedimentos	Procedimento	59.040	R\$ 3,61
Sala de Vacinas	Vacina Aplicada	2.609	R\$ 73,60
Saúde Bucal 1	Procedimento	8.141	R\$ 18,77
Saúde Bucal 2	Procedimento	8.134	R\$ 19,24
Técnico de Enfermagem da Equipe 1	Atendimento	3.822	R\$ 33,45
Técnico de Enfermagem da Equipe 2	Atendimento	7.612	R\$ 18,56
Técnico de Enfermagem da Equipe 3	Atendimento	7.083	R\$ 20,81

Fonte: APURASUS

Centro de Saúde da Família Caracará

Nome: Centro de Saúde da Família Caracará - Padre Jairo Linhares Pontes

CNES: 2424363

Localização: Distrito de Caracará, 62030-030, Sobral/CE

Distância para sede de Sobral: 55 km

Horário de Funcionamento: de segunda a sexta, de 7h às 11h e de 13h às 17h.

Horário de Plantão: Não possui plantão.

Anexo: Não possui.

Número de profissionais: 28 profissionais

1 Equipe de Saúde da Família.

1 Equipes de Saúde Bucal.

Cobertura do território (%): 100%

População total assistida: 1.768 pessoas

O diferencial do distrito de Caracará é que possui vinte e duas localidades que vão de 8km a 20km de distância da sede do CSF, e 60% do território encontra-se em localidades de estradas de carroçal.

A partir dos dados extraídos do sistema ApuraSUS, apresentamos a seguir duas tabelas com a consolidação das informações dos custos por grupo de custo e dos custos por procedimento realizado nesta unidade básica de saúde, bem como apresentamos um gráfico no qual representamos a proporção do recurso gasto na unidade a partir dos valores gastos por grupo de custo.

Tabela 23 - CSF Caracará: Item de custo - sintético analítico e Valor per capita

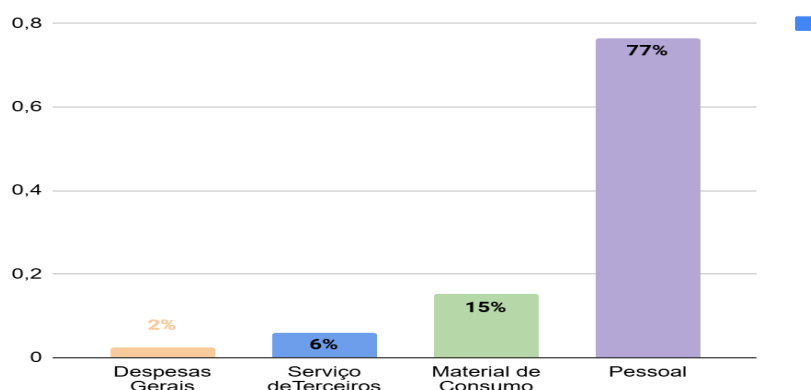
GRUPO DO ITEM DE CUSTO	CUSTO TOTAL Ano de 2024	CUSTO MÉDIO Ano de 2024	VALOR MÉDIO per capita Ano de 2024
Custo Total	R\$ 1.605.314,31	R\$ 133.776,19	R\$ 75,67
Despesas Gerais	R\$ 39.450,63	R\$ 3.287,55	R\$ 1,86
Serviço de Terceiros	R\$ 94.909,11	R\$ 7.909,09	R\$ 4,47
Material de Consumo	R\$ 242.372,46	R\$ 20.197,71	R\$ 11,42
Pessoal	R\$ 1.228.582,11	R\$ 102.381,84	R\$ 57,91

Fonte: Elaboração própria, a partir de dados do APURASUS

Dos itens de custos acompanhados no Apurasus do CSF Caracará temos: Custo total com RH, Medicamentos, Vacinas e Combustível; como os quatro itens de maior gasto (respectivamente) durante este ano de 2024.

Registramos que por ser uma unidade de distrito, esta unidade de saúde possui 1 (um) transporte sanitário para atender a demanda de urgência e emergência de pacientes com prioridades, sendo um veículo tipo hatch, o que gera um aumento nos custos de serviços de terceiros, de material de consumo e de pessoal.

Gráfico 12 - CSF Caracará: Proporção do recurso utilizado por grupo de custo



Fonte: APURASUS

De acordo com o custo total de pessoal, dividido pela quantidade de profissionais da unidade, chegamos ao valor médio de R\$ 3.656,49 (três mil, seiscentos e cinquenta e seis reais e quarenta e nove centavos). Este é o valor médio para manter um profissional no CSF Caracará.

Tabela 24 - CSF Caracará: Custo Médio por Item de Produção

Centro de Custo	Item de Produção	Quantidade no Ano de 2024	Valor Médio no Ano de 2024
Agente Comunitário de Saúde da Equipe 1	Visita	7.978	R\$ 40,00
Enfermeiro da Equipe 1	Atendimento	2.808	R\$ 94,16
Farmácia da Atenção Primária	Item Dispensado	589.599	R\$ 0,37
Médico de Família da Equipe 1	Atendimento	4.661	R\$ 43,78
Sala de Procedimentos	Procedimento	35.615	R\$ 3,81
Sala de Vacinas	Vacina Aplicada	630	R\$ 346,02
Saúde Bucal 1	Procedimento	8.622	R\$ 31,14
Técnico de Enfermagem da Equipe 1	Atendimento	9.568	R\$ 20,64

Fonte: APURASUS

Centro de Saúde da Família Centro

Nome: Centro de Saúde da Família Centro - Jurandir Pontes Carvalho Filho

CNES: 7490542

Localização: Rua Viriato de Medeiros, 655, Centro

Horário de Funcionamento: de segunda a sexta, de 7h às 19 horas.

Anexo: Não possui.

Número de profissionais: 63 profissionais

2 Equipes de Saúde da Família

1 Equipes de Saúde Bucal

1 Equipe de Consultório na Rua

8 Residentes

Cobertura do território (%): 100%

População total assistida: 3.873 pessoas

A partir dos dados extraídos do sistema ApuraSUS, apresentamos a seguir duas tabelas com a consolidação das informações dos custos por grupo de custo e dos custos por procedimento realizado nesta unidade básica de saúde, bem como apresentamos um gráfico no qual representamos a proporção do recurso gasto na unidade a partir dos valores gastos por grupo de custo.

Tabela 25 - CSF Centro: Item de custo - sintético analítico e Valor per capita

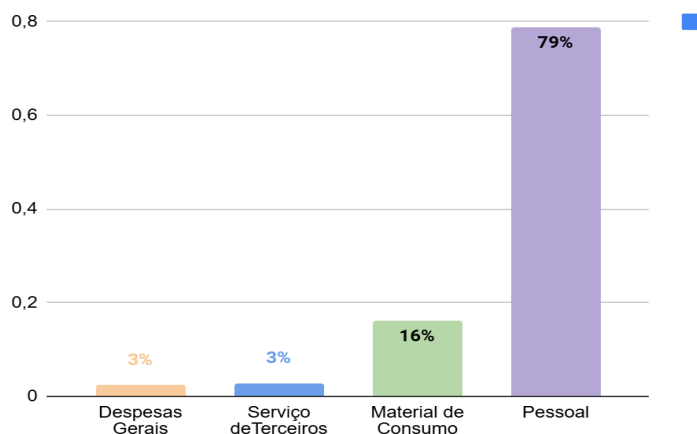
GRUPO DO ITEM DE CUSTO	CUSTO TOTAL Ano de 2024	CUSTO MÉDIO Ano de 2024	VALOR MÉDIO per capita Ano de 2024
Custo Total	R\$ 3.757.649,76	R\$ 313.137,48	R\$ 80,85
Despesas Gerais	R\$ 94.139,77	R\$ 7.844,98	R\$ 2,03
Serviço de Terceiros	R\$ 106.107,63	R\$ 8.842,30	R\$ 2,28

Material de Consumo	R\$ 601.372,89	R\$ 50.114,41	R\$ 12,94
Pessoal	R\$ 2.956.029,47	R\$ 246.335,79	R\$ 63,60

Fonte: Elaboração própria, a partir de dados do APURASUS

Dos itens de custos acompanhados no Apurasus do CSF Centro temos: Custo total com RH, Medicamentos, Vacinas e Material Médico Hospitalar; como os quatro itens de maior gasto (respectivamente) durante este ano de 2024.

Gráfico 13 - CSF Centro: Proporção do recurso utilizado por grupo de custo



Fonte: APURASUS

De acordo com o custo total de pessoal, dividido pela quantidade de profissionais da unidade, chegamos ao valor médio de R\$ 3.910,09 (três mil, novecentos e dez reais e nove centavos). Este é o valor médio para manter um profissional no CSF Centro.

Tabela 26 - CSF Centro: Custo Médio por Item de Produção

Centro de Custo	Item de Produção	Quantidade no Ano de 2024	Valor Médio no Ano de 2024
Agente Comunitário de Saúde da Equipe 1	Visita	3.540	R\$ 69,13
Agente Comunitário de Saúde da Equipe 2	Visita	5.669	R\$ 68,28
Agente Comunitário de Saúde da Equipe 3	Visita	4.432	R\$ 43,03
Agente Comunitário de Saúde da Equipe 4	Visita	4.612	R\$ 42,80
Enfermeiro da Equipe 1	Atendimento	4.288	R\$ 30,27
Enfermeiro da Equipe 2	Atendimento	4.458	R\$ 33,86
Enfermeiro da Equipe 3	Atendimento	2.294	R\$ 33,17
Enfermeiro da Equipe 4	Atendimento	2.311	R\$ 29,32
Farmácia da Atenção Primária	Item Dispensado	1.333.719	R\$ 0,26
Médico de Família da Equipe 1	Atendimento	6.442	R\$ 53,22
Médico de Família da Equipe 2	Atendimento	5.269	R\$ 56,18
Médico de Família da Equipe 3	Atendimento	6.178	R\$ 128,48
Médico de Família da Equipe 4	Atendimento	2.302	R\$ 76,19

Núcleo de Atenção à Saúde da Família	Atendimento	1.197	R\$ 262,23
Sala de Procedimentos	Procedimento	61.208	R\$ 3,05
Sala de Vacinas	Vacina Aplicada	3.945	R\$ 70,02
Saúde Bucal 1	Procedimento	10.672	R\$ 16,07
Saúde Bucal 2	Procedimento	5.808	R\$ 27,79
Técnico de Enfermagem da Equipe 1	Atendimento	9.333	R\$ 44,89
Técnico de Enfermagem da Equipe 2	Atendimento	5.579	R\$ 20,73
Técnico de Enfermagem da Equipe 3	Atendimento	1.797	R\$ 47,97
Técnico de Enfermagem da Equipe 4	Atendimento	7.900	R\$ 11,68

Fonte: APURASUS

Informamos que no Apurasus usamos o centro de custo “Núcleo de Atenção à Saúde da Família” para incluir os custos com a equipe de Consultório na Rua, conforme acordado com a nossa apoiadora do Apurasus, do Ministério da Saúde e tendo em vista é que o centro de custo que melhor se adequa para inclusão das informações.

Centro de Saúde da Família Coelce

Nome: Centro de Saúde da Família Coelce - Doutor Grijalba Mendes Carneiro

CNES:4012070

Localização: Av. Sen. José Ermínio de Moraes, 1195, Dom José, 62015-505, Sobral/CE

Horário de Funcionamento: de segunda a sexta, de 7h às 19 horas.

Anexo: Não possui.

Número de profissionais: 57 profissionais

4 Equipes de Saúde da Família.

2 Equipes de Saúde Bucal

4 Residentes

Cobertura do território (%): 100%

População total assistida: 8.952 pessoas

A partir dos dados extraídos do sistema ApuraSUS, apresentamos a seguir duas tabelas com a consolidação das informações dos custos por grupo de custo e dos custos por procedimento realizado nesta unidade básica de saúde, bem como apresentamos um gráfico no qual representamos a proporção do recurso gasto na unidade a partir dos valores gastos por grupo de custo.

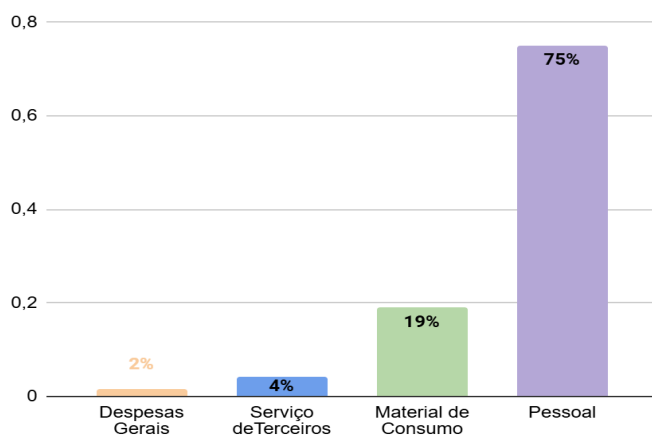
Tabela 27 - CSF Coelce: Item de custo - sintético analítico e Valor per capita

GRUPO DO ITEM DE CUSTO	CUSTO TOTAL Ano de 2024	CUSTO MÉDIO Ano de 2024	VALOR MÉDIO per capita Ano de 2024
Custo Total	R\$ 4.121.534,98	R\$ 343.461,25	R\$ 38,37
Despesas Gerais	R\$ 66.377,82	R\$ 5.531,49	R\$ 0,62
Serviço de Terceiros	R\$ 176.053,26	R\$ 14.671,11	R\$ 1,64
Material de Consumo	R\$ 783.818,44	R\$ 65.318,20	R\$ 7,30
Pessoal	R\$ 3.095.285,46	R\$ 257.940,46	R\$ 28,81

Fonte: Elaboração própria, a partir de dados do APURASUS

Dos itens de custos acompanhados no Apurasus do CSF Coelce temos: Custo total com RH, Medicamentos, Vacinas e Serviços de laboratoriais; como os quatro itens de maior gasto (respectivamente) durante este ano de 2024.

Gráfico 14 - CSF Coelce: Proporção do recurso utilizado por grupo de custo



Fonte: APURASUS

De acordo com o custo total de pessoal, dividido pela quantidade de profissionais da unidade, chegamos ao valor médio de R\$ 4.525,27 (quatro mil, quinhentos e vinte e cinco reais e vinte e sete centavos). Este é o valor médio para manter um profissional no CSF Coelce.

Tabela 28 - CSF Coelce: Custo Médio por Item de Produção

Centro de Custo	Item de Produção	Quantidade no Ano de 2024	Valor Médio no Ano de 2024
Agente Comunitário de Saúde da Equipe 1	Visita	6.368	R\$ 44,08
Agente Comunitário de Saúde da Equipe 2	Visita	4.577	R\$ 48,19
Agente Comunitário de Saúde da Equipe 3	Visita	5.230	R\$ 30,00
Agente Comunitário de Saúde da Equipe 4	Visita	6.670	R\$ 44,52
Enfermeiro da Equipe 1	Atendimento	5.159	R\$ 28,15
Enfermeiro da Equipe 2	Atendimento	4.633	R\$ 32,82
Enfermeiro da Equipe 3	Atendimento	4.197	R\$ 30,39
Enfermeiro da Equipe 4	Atendimento	5.376	R\$ 21,87
Farmácia da Atenção Primária	Item Dispensado	2.198.640	R\$ 0,22

Médico de Família da Equipe 1	Atendimento	3616	R\$ 106,46
Médico de Família da Equipe 2	Atendimento	3.582	R\$ 64,71
Médico de Família da Equipe 3	Atendimento	3.862	R\$ 79,02
Médico de Família da Equipe 4	Atendimento	5.546	R\$ 69,01
Sala de Procedimentos	Procedimento	136.186	R\$ 1,48
Sala de Vacinas	Vacina Aplicada	6.684	R\$ 32,76
Saúde Bucal 1	Procedimento	14.170	R\$ 10,28
Saúde Bucal 2	Procedimento	10.277	R\$ 11,75
Técnico de Enfermagem da Equipe 1	Atendimento	5.706	R\$ 19,41
Técnico de Enfermagem da Equipe 2	Atendimento	1521	R\$ 34,66
Técnico de Enfermagem da Equipe 3	Atendimento	16.133	R\$ 19,27
Técnico de Enfermagem da Equipe 4	Atendimento	10.429	R\$ 8,35

Fonte: APURASUS

Centro de Saúde da Família Cohab II

Nome: Centro de Saúde da Família Cohab II - Doutor Guarani Mont'Alverne

CNES: 6380611

Localização: Rua Artemisia, 406, Cohab II, 62050-410, Sobral/CE

Horário de Funcionamento: de segunda a sexta, de 7h às 19 horas.

Anexo: Não possui.

Número de profissionais: 39 profissionais

2 Equipes de Saúde da Família.

1 Equipe de Saúde Bucal.

4 Residentes

Cobertura do território (%): 100%

População total assistida: 5.431 pessoas

A partir dos dados extraídos do sistema ApuraSUS, apresentamos a seguir duas tabelas com a consolidação das informações dos custos por grupo de custo e dos custos por procedimento realizado nesta unidade básica de saúde, bem como apresentamos um gráfico no qual representamos a proporção do recurso gasto na unidade a partir dos valores gastos por grupo de custo.

Tabela 29 - CSF Cohab II: Item de custo - sintético analítico e Valor per capita

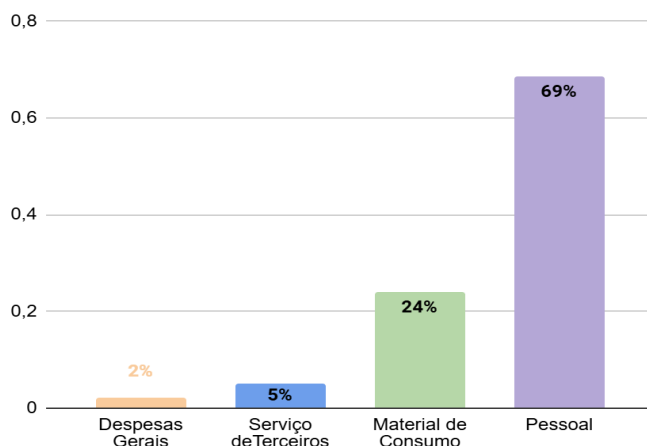
GRUPO DO ITEM DE CUSTO	CUSTO TOTAL Ano de 2024	CUSTO MÉDIO Ano de 2024	VALOR MÉDIO per capita Ano de 2024
Custo Total	R\$ 2.319.647,32	R\$ 193.303,94	R\$ 35,59
Despesas Gerais	R\$ 51.678,84	R\$ 4.306,57	R\$ 0,79
Serviço de Terceiros	R\$ 119.822,25	R\$ 9.985,19	R\$ 1,84

Material de Consumo	R\$ 556.667,88	R\$ 46.388,99	R\$ 8,54
Pessoal	R\$ 1.591.478,35	R\$ 132.623,20	R\$ 24,42

Fonte: Elaboração própria, a partir de dados do APURASUS

Dos itens de custos acompanhados no Apurasus do CSF Cohab II temos: Custo total com RH, Medicamentos, Vacinas e Material médico-hospitalar; como os quatro itens de maior gasto (respectivamente) durante este ano de 2024.

Gráfico 15 - CSF Cohab II: Proporção do recurso utilizado por grupo de custo



Fonte: APURASUS

De acordo com o custo total de pessoal, dividido pela quantidade de profissionais da unidade, chegamos ao valor médio de R\$ 3.400,59 (três mil, quatrocentos reais e cinquenta e nove centavos). Este é o valor médio para manter um profissional no CSF Cohab II.

Tabela 30 - CSF Cohab II: Custo Médio por Item de Produção

Centro de Custo	Item de Produção	Quantidade no Ano de 2024	Valor Médio no Ano de 2024
Agente Comunitário de Saúde da Equipe 1	Visita	6.677	R\$ 33,03
Agente Comunitário de Saúde da Equipe 2	Visita	6.846	R\$ 41,54
Enfermeiro da Equipe 1	Atendimento	6.542	R\$ 28,26
Enfermeiro da Equipe 2	Atendimento	6.579	R\$ 23,58
Farmácia da Atenção Primária	Item Dispensado	1.539.672	R\$ 0,25
Médico de Família da Equipe 1	Atendimento	3.717	R\$ 84,88
Médico de Família da Equipe 2	Atendimento	3.594	R\$ 88,06
Sala de Procedimentos	Procedimento	67.366	R\$ 2,90
Sala de Vacinas	Vacina Aplicada	3.462	R\$ 58,15
Saúde Bucal 1	Procedimento	6.273	R\$ 42,13
Técnico de Enfermagem da Equipe 1	Atendimento	10.389	R\$ 12,56
Técnico de Enfermagem da Equipe 2	Atendimento	12.940	R\$ 11,67

Fonte: APURASUS

Centro de Saúde da Família Cohab III

Nome: Centro de Saúde da Família Cohab III - Inácio Rodrigues Lima

CNES: 7490585

Localização: Rua Raimundo Hubner Mendes Carneiro, 148, 62030-555, Sobral/CE

Horário de Funcionamento: de segunda a sexta, de 7h às 19 horas.

Anexo: Não possui.

Número de profissionais: 37 profissionais

2 Equipes de Saúde da Família.

1 Equipe de Saúde Bucal.

2 Residentes

Cobertura do território (%): 100%

População total assistida: 8.986 pessoas

Além da população do bairro Cohab III, a unidade assiste a população do bairro Renato Parente e mais a população de duas áreas rurais, Cachoeiro e Boqueirão (estas apresentam bastante vulnerabilidade). Na localidade do Boqueirão existe uma sala da associação que é disponibilizada para eventuais atendimentos da equipe de saúde.

A partir dos dados extraídos do sistema ApuraSUS, apresentamos a seguir duas tabelas com a consolidação das informações dos custos por grupo de custo e dos custos por procedimento realizado nesta unidade básica de saúde, bem como apresentamos um gráfico no qual representamos a proporção do recurso gasto na unidade a partir dos valores gastos por grupo de custo.

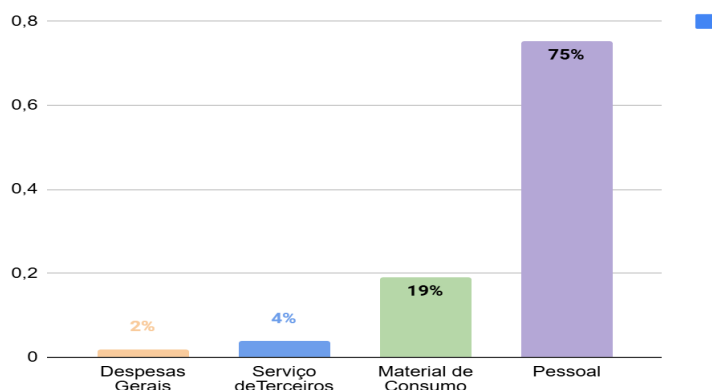
Tabela 31 - CSF Cohab III: Item de custo - sintético analítico e Valor per capita

GRUPO DO ITEM DE CUSTO	CUSTO TOTAL Ano de 2024	CUSTO MÉDIO Ano de 2024	VALOR MÉDIO per capita Ano de 2024
Custo Total	R\$ 2.640.185,00	R\$ 220.015,42	R\$ 24,48
Despesas Gerais	R\$ 51.633,60	R\$ 4.302,80	R\$ 0,48
Serviço de Terceiros	R\$ 104.530,83	R\$ 8.710,90	R\$ 0,97
Material de Consumo	R\$ 498.617,77	R\$ 41.551,48	R\$ 4,62
Pessoal	R\$ 1.985.402,80	R\$ 165.450,23	R\$ 18,41

Fonte: Elaboração própria, a partir de dados do APURASUS

Dos itens de custos acompanhados no Apurasus do CSF Cohab III temos: Custo total com RH, Vacinas, Medicamentos, Vacinas e Serviços Laboratoriais; como os quatro itens de maior gasto (respectivamente) durante este ano de 2024.

Gráfico 16 - CSF Cohab III: Proporção do recurso utilizado por grupo de custo



Fonte: APURASUS

De acordo com o custo total de pessoal, dividido pela quantidade de profissionais da unidade, chegamos ao valor médio de R\$ 4.471,63 (quatro mil, quatrocentos e setenta e um reais e sessenta e três centavos). Este é o valor médio para manter um profissional no CSF Cohab III.

Tabela 32 - CSF Cohab III: Custo Médio por Item de Produção

Centro de Custo	Item de Produção	Quantidade no Ano de 2024	Valor Médio no Ano de 2024
Agente Comunitário de Saúde da Equipe 1	Visita	17.552	R\$ 26,66
Agente Comunitário de Saúde da Equipe 2	Visita	12.121	R\$ 31,43
Enfermeiro da Equipe 1	Atendimento	6.918	R\$ 19,19
Enfermeiro da Equipe 2	Atendimento	8.832	R\$ 16,80
Farmácia da Atenção Primária	Item Atendido	1.040.956	R\$ 0,28
Médico de Família da Equipe 1	Atendimento	5.640	R\$ 58,24
Médico de Família da Equipe 2	Atendimento	6.391	R\$ 55,04
Sala de Procedimentos	Procedimento	87.613	R\$ 1,75
Sala de Vacinas	Vacina Aplicada	3.912	R\$ 54,59
Saúde Bucal 1	Procedimento	7.617	R\$ 25,33
Técnico de Enfermagem da Equipe 1	Atendimento	11.125	R\$ 9,91
Técnico de Enfermagem da Equipe 2	Atendimento	8.523	R\$ 14,20

Fonte: APURASUS

Centro de Saúde da Família Conjunto Santo Antônio

Nome: Centro de Saúde da Família Conjunto Santo Antônio - José Silvestre Cavalcante Coelho

CNES: 9205098

Localização: Tv. Monsenhor Aloísio Pinto, Cidade Gerardo Cristino de Menezes, 62051-168, Sobral/CE

Horário de Funcionamento: de segunda a sexta, de 7h às 19 horas.

Anexo: Não possui.

Número de profissionais: 34 profissionais

2 Equipes de Saúde da Família.

1 Equipe de Saúde Bucal.

2 Residentes

Cobertura do território (%): 100%

População total assistida: 5.194 pessoas

A partir dos dados extraídos do sistema ApuraSUS, apresentamos a seguir duas tabelas com a consolidação das informações dos custos por grupo de custo e dos custos por procedimento realizado nesta unidade básica de saúde, bem como apresentamos um gráfico no qual representamos a proporção do recurso gasto na unidade a partir dos valores gastos por grupo de custo.

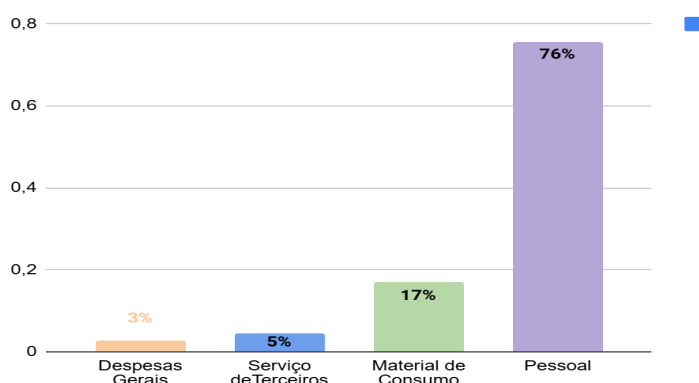
Tabela 33 - CSF Conjunto Santo Antônio: Item de custo - sintético analítico e Valor per capita

GRUPO DO ITEM DE CUSTO	CUSTO TOTAL Ano de 2024	CUSTO MÉDIO Ano de 2024	VALOR MÉDIO per capita Ano de 2024
Custo Total	R\$ 2.264.906,43	R\$ 188.742,20	R\$ 36,34
Despesas Gerais	R\$ 63.940,73	R\$ 5.328,39	R\$ 1,03
Serviço de Terceiros	R\$ 103.480,14	R\$ 8.623,35	R\$ 1,66
Material de Consumo	R\$ 382.178,81	R\$ 31.848,23	R\$ 6,13
Pessoal	R\$ 1.715.306,75	R\$ 142.942,23	R\$ 27,52

Fonte: Elaboração própria, a partir de dados do APURASUS

Dos itens de custos acompanhados no Apurasus do CSF Santo Antônio temos: Custo total com RH, Medicamentos, Vacinas e Serviços laboratoriais; como os quatro itens de maior gasto (respectivamente) durante este ano de 2024.

Gráfico 17 - CSF Conjunto Santo Antônio: Proporção do recurso utilizado por grupo de custo



Fonte: APURASUS

De acordo com o custo total de pessoal, dividido pela quantidade de profissionais da unidade, chegamos ao valor médio de R\$ 4.204,18 (quatro mil, duzentos e quatro reais e dezoito centavos). Este é o valor médio para manter um profissional no CSF Santo Antônio.

Tabela 34 - CSF Conjunto Santo Antônio: Custo Médio por Item de Produção

Centro de Custo	Item de Produção	Quantidade no Ano de 2024	Valor Médio no Ano de 2024
Agente Comunitário de Saúde da Equipe 1	Visita	4.484	R\$ 77,40
Agente Comunitário de Saúde da Equipe 2	Visita	6.824	R\$ 67,80
Enfermeiro da Equipe 1	Atendimento	4.301	R\$ 41,99
Enfermeiro da Equipe 2	Atendimento	6.163	R\$ 24,41
Farmácia da Atenção Primária	Item Dispensado	2.336.514	R\$ 0,37
Médico de Família da Equipe 1	Atendimento	4.914	R\$ 21,73
Médico de Família da Equipe 2	Atendimento	4.196	R\$ 87,81
Sala de Procedimentos	Procedimento	64.796	R\$ 2,03
Sala de Vacinas	Vacina Aplicada	2.891	R\$ 63,74
Saúde Bucal 1	Procedimento	7.850	R\$ 25,87
Técnico de Enfermagem da Equipe 1	Atendimento	3.721	R\$ 28,28
Técnico de Enfermagem da Equipe 2	Atendimento	18.217	R\$ 7,96

Fonte: APURASUS

Centro de Saúde da Família Dom Expedito

Nome: Centro de Saúde da Família Dom Expedito - Maria Eglantine Ponte Guimarães

CNES: 2424126

Localização: Rua Helio Arruda Coelho, S/N, Dom Expedito, 62107-000, Sobral/CE

Horário de Funcionamento: de segunda a sexta, de 7h às 19 horas.

Anexo: Não possui.

Número de profissionais: 34 profissionais.

2 Equipes de Saúde da Família.

2 Equipes de Saúde Bucal.

1 Equipe Multiprofissional.

3 Residentes

Cobertura do território (%): 100%

População total assistida: 3.868 pessoas

Dentre os pacientes assistidos pela unidade destacamos um total de 573 pacientes hipertensos, 300 pacientes diabéticos e 01 (um) paciente em uso de fórmula nutricional.

A partir dos dados extraídos do sistema ApuraSUS, apresentamos a seguir duas tabelas com a consolidação das informações dos custos por grupo de custo e dos custos por procedimento realizado nesta unidade básica de saúde, bem

como apresentamos um gráfico no qual representamos a proporção do recurso gasto na unidade a partir dos valores gastos por grupo de custo.

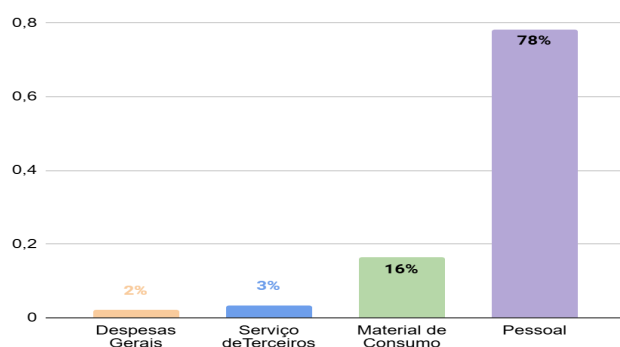
Tabela 35 - CSF Dom Expedito: Item de custo - sintético analítico e Valor per capita

GRUPO DO ITEM DE CUSTO	CUSTO TOTAL Ano de 2024	CUSTO MÉDIO Ano de 2024	VALOR MÉDIO per capita Ano de 2024
Custo Total	R\$ 2.168.580,50	R\$ 180.715,04	R\$ 46,72
Despesas Gerais	R\$ 44.740,91	R\$ 3.728,41	R\$ 0,96
Serviço de Terceiros	R\$ 71.865,34	R\$ 5.988,78	R\$ 1,55
Material de Consumo	R\$ 352.567,41	R\$ 29.380,62	R\$ 7,60
Pessoal	R\$ 1.699.406,84	R\$ 141.617,24	R\$ 36,61

Fonte: Elaboração própria, a partir de dados do APURASUS

Dos itens de custos acompanhados no Apurasus do CSF Dom Expedito temos: Custo total com RH, Medicamentos, Vacinas e Material médico hospitalar; como os quatro itens de maior gasto (respectivamente) durante este ano de 2024.

Gráfico 18 - CSF Dom Expedito: Proporção do recurso utilizado por grupo de custo



Fonte: APURASUS

De acordo com o custo total de pessoal, dividido pela quantidade de profissionais da unidade, chegamos ao valor médio de R\$ 4.165,21 (quatro mil, cento e sessenta e cinco reais e vinte e um centavos). Este é o valor médio para manter um profissional no CSF Dom Expedito.

Tabela 36 - CSF Dom Expedito: Custo Médio por Item de Produção

Centro de Custo	Item de Produção	Quantidade no Ano de 2024	Valor Médio no Ano de 2024
Agente Comunitário de Saúde da Equipe 1	Visita	4.397	R\$ 31,97
Agente Comunitário de Saúde da Equipe 2	Visita	2.585	R\$ 58,32
Enfermeiro da Equipe 1	Atendimento	4.981	R\$ 43,27
Enfermeiro da Equipe 2	Atendimento	6.769	R\$ 20,49
Farmácia da Atenção Primária	Item Dispensado	1.055.072	R\$ 0,28
Médico de Família da Equipe 1	Atendimento	4.934	R\$ 83,29

Médico de Família da Equipe 2	Atendimento	3.779	R\$ 74,56
Núcleo de Atenção à Saúde da Família	Atendimento	2.685	R\$ 97,72
Sala de Procedimentos	Procedimento	69.883	R\$ 1,74
Sala de Vacinas	Vacina Aplicada	2.327	R\$ 74,06
Saúde Bucal 1	Procedimento	8.454	R\$ 23,80
Saúde Bucal 2	Procedimento	4.810	R\$ 159,46
Técnico de Enfermagem da Equipe 1	Atendimento	14.957	R\$ 7,91
Técnico de Enfermagem da Equipe 2	Atendimento	16.115	R\$ 8,23

Fonte: APURASUS

Centro de Saúde da Família Estação

Nome: Centro de Saúde da Família Estação - Gerardo Carneiro Hardy

CNES: 2424290

Localização: Rua Pintor Lemos, 874, Centro, 62010-720, Sobral/CE

Localização: Rua Helio Arruda Coelho, S/N, Dom Expedito, 62107-000, Sobral/CE

Horário de Funcionamento: Funciona em horário ampliado, de segunda a sexta, de 7h às 19 horas, contemplando o Programa Saúde na Hora.

Anexo: Não possui.

Número de profissionais: 33 profissionais.

2 Equipes de Saúde da Família.

1 Equipe de Saúde Bucal.

3 Residentes

Cobertura do território (%): 100%

População total assistida: 5.921 pessoas

A partir dos dados extraídos do sistema ApuraSUS, apresentamos a seguir duas tabelas com a consolidação das informações dos custos por grupo de custo e dos custos por procedimento realizado nesta unidade básica de saúde, bem como apresentamos um gráfico no qual representamos a proporção do recurso gasto na unidade a partir dos valores gastos por grupo de custo.

Tabela 37 - CSF Estação: Item de custo - sintético analítico e Valor per capita

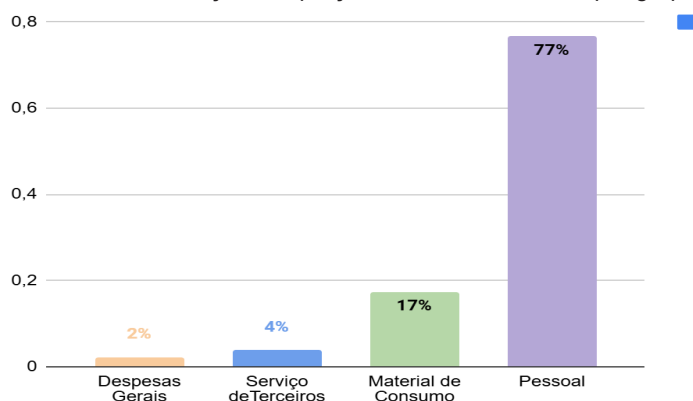
GRUPO DO ITEM DE CUSTO	CUSTO TOTAL Ano de 2024	CUSTO MÉDIO Ano de 2024	VALOR MÉDIO per capita Ano de 2024
Custo Total	R\$ 2.473.107,29	R\$ 206.092,27	R\$ 34,81
Despesas Gerais	R\$ 55.524,38	R\$ 4.627,03	R\$ 0,78
Serviço de Terceiros	R\$ 94.839,64	R\$ 7.903,30	R\$ 1,33

Material de Consumo	R\$ 427.450,84	R\$ 35.620,90	R\$ 6,02
Pessoal	R\$ 1.895.292,43	R\$ 157.941,04	R\$ 26,67

Fonte: Elaboração própria, a partir de dados do APURASUS

Dos itens de custos acompanhados no Apurasus do CSF Estação temos: Custo total com RH, Medicamentos, Vacinas e Serviços laboratoriais; como os quatro itens de maior gasto (respectivamente) durante este ano de 2024.

Gráfico 19 - CSF Estação: Proporção do recurso utilizado por grupo de custo



Fonte: APURASUS

De acordo com o custo total de pessoal, dividido pela quantidade de profissionais da unidade, chegamos ao valor médio de R\$ 4.786,09 (quatro mil, setecentos e oitenta e seis reais e nove centavos). Este é o valor médio para manter um profissional no CSF Estação.

Tabela 38 – CSF Estação: Custo Médio por Item de Produção

Centro de Custo	Item de Produção	Quantidade no Ano de 2024	Valor Médio no Ano de 2024
Agente Comunitário de Saúde da Equipe 1	Visita	12.091	R\$ 35,68
Agente Comunitário de Saúde da Equipe 2	Visita	7.690	R\$ 43,82
Enfermeiro da Equipe 1	Atendimento	4.832	R\$ 29,19
Enfermeiro da Equipe 2	Atendimento	4.862	R\$ 27,58
Farmácia da Atenção Primária	Item Dispensado	1.426.762	R\$ 0,22
Médico de Família da Equipe 1	Atendimento	3.882	R\$ 81,58
Médico de Família da Equipe 2	Atendimento	4.446	R\$ 66,85
Sala de Procedimentos	Procedimento	69.027	R\$ 1,97
Sala de Vacinas	Vacina Aplicada	2.873	R\$ 71,17
Saúde Bucal 1	Procedimento	6.774	R\$ 30,12
Técnico de Enfermagem da Equipe 1	Atendimento	12.277	R\$ 12,57
Técnico de Enfermagem da Equipe 2	Atendimento	10.742	R\$ 11,16

Fonte: APURASUS

Centro de Saúde da Família Expectativa

Nome: Centro de Saúde da Família Expectativa - Maria Adeodato

CNES: 2424223

Localização: Rua Eva, S/N, Expectativa, 62011-000, Sobral/CE

Horário de Funcionamento: Funciona em horário ampliado, de segunda a sexta, de 7h às 19 horas, contemplando o Programa Saúde na Hora.

Anexo: Não possui.

Número de profissionais: 56 profissionais.

4 Equipes de Saúde da Família.

2 Equipes de Saúde Bucal.

5 Residentes

Cobertura do território (%): 100%

População total assistida: 10.137 pessoas.

Este CSF atende a população dos bairros Expectativa, Parque Silvana, Morada dos Ventos, Alto Grande (zona rural) e parte dos bairros Alto da Brasília e Campo dos Velhos.

A partir dos dados extraídos do sistema ApuraSUS, apresentamos a seguir duas tabelas com a consolidação das informações dos custos por grupo de custo e dos custos por procedimento realizado nesta unidade básica de saúde, bem como apresentamos um gráfico no qual representamos a proporção do recurso gasto na unidade a partir dos valores gastos por grupo de custo.

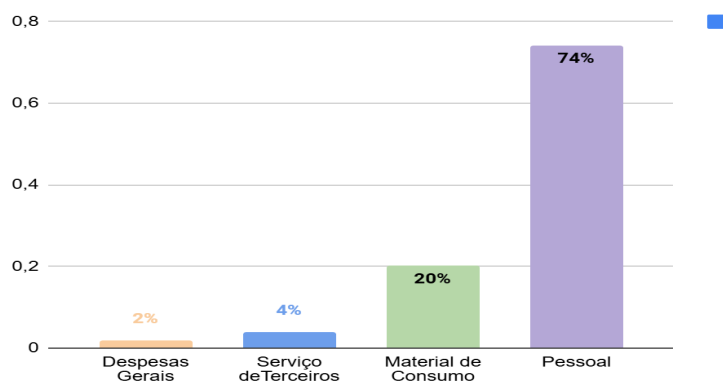
Tabela 39 - CSF Expectativa: Item de custo - sintético analítico e Valor per capita

GRUPO DO ITEM DE CUSTO	CUSTO TOTAL Ano de 2024	CUSTO MÉDIO Ano de 2024	VALOR MÉDIO per capita Ano de 2024
Custo Total	R\$ 3.573.092,58	R\$ 297.757,72	R\$ 29,37
Despesas Gerais	R\$ 67.240,13	R\$ 5.603,34	R\$ 0,55
Serviço de Terceiros	R\$ 141.234,98	R\$ 11.769,58	R\$ 1,16
Material de Consumo	R\$ 717.288,11	R\$ 59.774,01	R\$ 5,90
Pessoal	R\$ 2.647.329,36	R\$ 220.610,78	R\$ 21,76

Fonte: Elaboração própria, a partir de dados do APURASUS

Dos itens de custos acompanhados no Apurasus do CSF Expectativa temos: Custo total com RH, Medicamentos, Vacinas e Serviços laboratoriais; como os quatro itens de maior gasto (respectivamente) durante este ano de 2024.

Gráfico 20 - CSF Expectativa: Proporção do recurso utilizado por grupo de custo



Fonte: APURASUS

De acordo com o custo total de pessoal, dividido pela quantidade de profissionais da unidade, chegamos ao valor médio de R\$ 3.939,48 (três mil, novecentos e trinta e nove reais e quarenta e oito centavos). Este é o valor médio para manter um profissional no CSF Expectativa.

Tabela 40 - CSF Expectativa: Custo Médio por Item de Produção

Centro de Custo	Item de Produção	Quantidade no Ano de 2024	Valor Médio no Ano de 2024
Agente Comunitário de Saúde da Equipe 1	Visita	4.422	R\$ 48,81
Agente Comunitário de Saúde da Equipe 2	Visita	3.787	R\$ 55,64
Agente Comunitário de Saúde da Equipe 3	Visita	7.151	R\$ 30,08
Agente Comunitário de Saúde da Equipe 4	Visita	6.273	R\$ 39,81
Enfermeiro da Equipe 1	Atendimento	4.929	R\$ 25,49
Enfermeiro da Equipe 2	Atendimento	5.886	R\$ 20,34
Enfermeiro da Equipe 3	Atendimento	6.525	R\$ 19,64
Enfermeiro da Equipe 4	Atendimento	4.265	R\$ 31,02
Farmácia da Atenção Primária	Item Dispensado	2.073.195	R\$ 0,23
Médico de Família da Equipe 1	Atendimento	5.775	R\$ 16,11
Médico de Família da Equipe 2	Atendimento	4.047	R\$ 64,87
Médico de Família da Equipe 3	Atendimento	5.420	R\$ 40,24
Médico de Família da Equipe 4	Atendimento	5.080	R\$ 75,81
Sala de Procedimentos	Procedimento	108.466	R\$ 1,66
Sala de Vacinas	Vacina Aplicada	5.519	R\$ 58,70
Saúde Bucal 1	Procedimento	11.933	R\$ 13,05
Saúde Bucal 2	Procedimento	9.385	R\$ 14,78
Técnico de Enfermagem da Equipe 1	Atendimento	9.086	R\$ 11,15
Técnico de Enfermagem da Equipe 2	Atendimento	7.123	R\$ 12,10
Técnico de Enfermagem da Equipe 3	Atendimento	8.323	R\$ 13,18
Técnico de Enfermagem da Equipe 4	Atendimento	9.403	R\$ 17,38

Fonte: APURASUS

Centro de Saúde da Família Jaibaras

Nome: Centro de Saúde da Família Jaibaras - Leda Prado

CNES: 2424371

Localização: Rua Tupi, 65, Jaibaras, 62107-000, Sobral/CE

Distância para sede de Sobral: 22 km

Horário de Funcionamento: de segunda a sexta, de 7h às 11h e de 13h às 17 horas.

Horário de Plantão: de sexta-feira a partir das 19h, finalizando na segunda às 07h da manhã.

Anexo: Na localidade Barragem.

Número de profissionais: 72 profissionais.

3 Equipes de Saúde da Família.

2 Equipes de Saúde Bucal.

1 Equipe Multiprofissional.

Cobertura do território (%): 100%

População total assistida: 6.665 pessoas.

Além dos atendimentos na unidade da sede do distrito de Jaibaras, tem uma eSF que atende no anexo da localidade de Barragem (de segunda a sexta, de 7h às 11h e de 13h às 17 horas) e uma equipe que faz atendimento mensal nas localidades: Setor 1, Setor 3, Maracajá, Mulungu, Idec, Cedro, Pé de Serra, Jaburuna, Trapiá. Há um revezamento de atendimento entre estas localidades.

A partir dos dados extraídos do sistema ApuraSUS, apresentamos a seguir duas tabelas com a consolidação das informações dos custos por grupo de custo e dos custos por procedimento realizado nesta unidade básica de saúde, bem como apresentamos um gráfico no qual representamos a proporção do recurso gasto na unidade a partir dos valores gastos por grupo de custo.

Tabela 41 - CSF Jaibaras: Item de custo - sintético analítico e Valor per capita

GRUPO DO ITEM DE CUSTO	CUSTO TOTAL Ano de 2024	CUSTO MÉDIO Ano de 2024	VALOR MÉDIO per capita Ano de 2024
Custo Total	R\$ 4.676.056,82	R\$ 389.671,40	R\$ 58,47
Despesas Gerais	R\$ 75.088,61	R\$ 6.257,38	R\$ 0,94
Serviço de Terceiros	R\$ 245.851,73	R\$ 20.487,64	R\$ 3,07
Material de Consumo	R\$ 786.515,69	R\$ 65.542,97	R\$ 9,83
Pessoal	R\$ 3.568.600,79	R\$ 297.383,40	R\$ 44,62

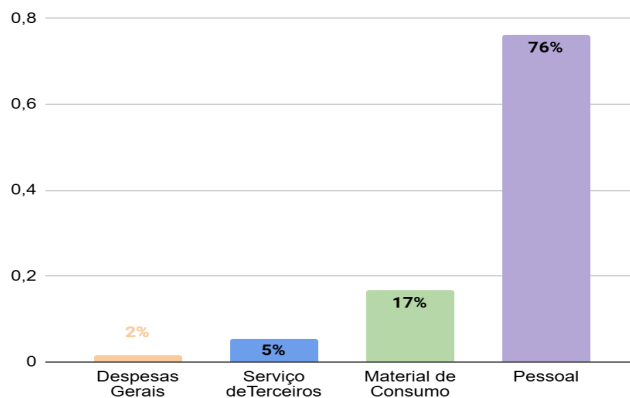
Fonte: Elaboração própria, a partir de dados do APURASUS

Dos itens de custos acompanhados no Apurasus do CSF Jaibaras temos: Custo total com RH, Medicamentos, Vacinas e Aluguel de Veículos; como os quatro itens de maior gasto (respectivamente) durante este ano de 2024.

Registramos que por ser uma unidade de distrito, esta unidade de saúde possui 2 (dois) transportes sanitários para atender a demanda de urgência e emergência de pacientes com prioridades, sendo uma ambulância e um veículo tipo

hatch, o que gera um aumento nos custos de serviços de terceiros, de material de consumo e de pessoal.

Gráfico 21 - CSF Jaibaras: Proporção do recurso utilizado por grupo de custo



Fonte: APURASUS

De acordo com o custo total de pessoal, dividido pela quantidade de profissionais da unidade, chegamos ao valor médio de R\$ 4.130,32 (quatro mil, cento e trinta reais e trinta e dois centavos). Este é o valor médio para manter um profissional no CSF Jaibaras.

Tabela 42 - CSF Jaibaras: Custo Médio por Item de Produção

Centro de Custo	Item de Produção	Quantidade no Ano de 2024	Valor Médio no Ano de 2024
Agente Comunitário de Saúde da Equipe 1	Visita	7.464	R\$ 21,77
Agente Comunitário de Saúde da Equipe 2	Visita	9.337	R\$ 37,39
Agente Comunitário de Saúde da Equipe 3	Visita	7.878	R\$ 44,84
Enfermeiro da Equipe 1	Atendimento	4.936	R\$ 35,67
Enfermeiro da Equipe 2	Atendimento	9.728	R\$ 29,01
Enfermeiro da Equipe 3	Atendimento	4.519	R\$ 53,09
Farmácia da Atenção Primária	Item Dispensado	2.112.434	R\$ 0,25
Médico de Família da Equipe 1	Atendimento	3.826	R\$ 112,17
Médico de Família da Equipe 2	Atendimento	5.472	R\$ 57,45
Médico de Família da Equipe 3	Atendimento	3.907	R\$ 87,16
Núcleo de Atenção à Saúde da Família	Atendimento	2.072	R\$ 269,62
Sala de Procedimentos	Procedimento	125.717	R\$ 1,82
Sala de Vacinas	Vacina Aplicada	3.640	R\$ 58,65
Saúde Bucal 1	Procedimento	4.914	R\$ 66,81
Saúde Bucal 2	Procedimento	7.569	R\$ 41,51
Técnico de Enfermagem da Equipe 1	Atendimento	11.634	R\$ 20,12
Técnico de Enfermagem da Equipe 2	Atendimento	22.864	R\$ 13,30
Técnico de Enfermagem da Equipe 3	Atendimento	6.005	R\$ 55,14

Fonte: APURASUS

Centro de Saúde da Família Jordão

Nome: Centro de Saúde da Família Jordão - Leda Prado

CNES:2424282

Localização: Av. Onofre Gomes Oliveira, 06, Jordão, 62016-100, Sobral/CE

Distância para sede de Sobral:17 km

Horário de Funcionamento: de segunda a sexta, de 7h às 11h e de 13h às 17h.

Horário de Plantão: de sexta-feira a partir das 19h, finalizando na segunda às 07h da manhã.

Anexo: Na localidade Contendas.

Número de profissionais: 40 profissionais.

1 Equipe de Saúde da Família.

1 Equipe de Saúde Bucal.

Cobertura do território (%): 100%

População total assistida: 3.772 pessoas.

O diferencial do CSF Jordão é que possui uma enfermeira a mais em seu quadro e a unidade de apoio em Contendas realiza atendimento de segunda a sexta, em horário comercial.

A partir dos dados extraídos do sistema ApuraSUS, apresentamos a seguir duas tabelas com a consolidação das informações dos custos por grupo de custo e dos custos por procedimento realizado nesta unidade básica de saúde, bem como apresentamos um gráfico no qual representamos a proporção do recurso gasto na unidade a partir dos valores gastos por grupo de custo.

Tabela 43 - CSF Jordão: Item de custo - sintético analítico e Valor per capita

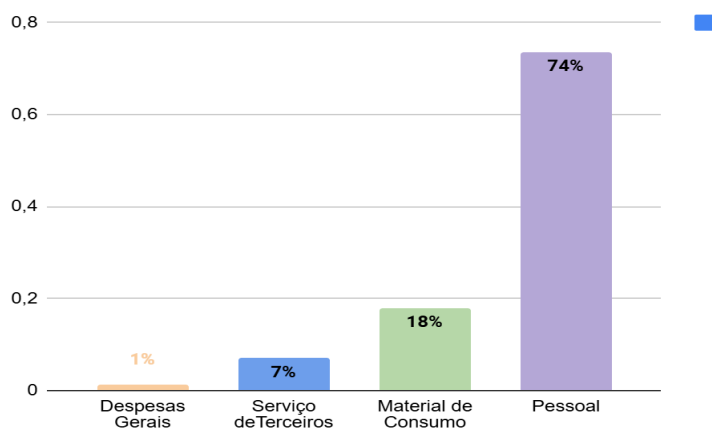
GRUPO DO ITEM DE CUSTO	CUSTO TOTAL Ano de 2024	CUSTO MÉDIO Ano de 2024	VALOR MÉDIO per capita Ano de 2024
Custo Total	R\$ 2.709.833,96	R\$ 225.819,50	R\$ 59,87
Despesas Gerais	R\$ 36.884,44	R\$ 3.073,70	R\$ 0,81
Serviço de Terceiros	R\$ 189.012,34	R\$ 15.751,03	R\$ 4,18
Material de Consumo	R\$ 487.748,06	R\$ 40.645,67	R\$ 10,78
Pessoal	R\$ 1.996.189,12	R\$ 166.349,09	R\$ 44,10

Fonte: Elaboração própria, a partir de dados do APURASUS

Dos itens de custos acompanhados no Apurasus do CSF Jordão temos: Custo total com RH, Medicamentos, Vacinas e Aluguel de veículos; como os quatro itens de maior gasto (respectivamente) durante este ano de 2024.

Registramos que por ser uma unidade de distrito, esta unidade de saúde possui 2 (dois) transportes sanitários para atender a demanda de urgência e emergência de pacientes com prioridades, sendo uma ambulância e um veículo tipo hatch, o que gera um aumento nos custos de serviços de terceiros, de material de consumo e de pessoal.

Gráfico 22 - CSF Jordão: Proporção do recurso utilizado por grupo de custo



Fonte: APURASUS

De acordo com o custo total de pessoal, dividido pela quantidade de profissionais da unidade, chegamos ao valor médio de R\$ 4.158,73 (quatro mil, cento e cinquenta e oito reais e setenta e três centavos). Este é o valor médio para manter um profissional no CSF Jordão.

Tabela 44 - CSF Jordão: Custo Médio por Item de Produção

Centro de Custo	Item de Produção	Quantidade no Ano de 2024	Valor Médio no Ano de 2024
Agente Comunitário de Saúde da Equipe 1	Visita	11.862	R\$ 40,22
Enfermeiro da Equipe 1	Atendimento	9.021	R\$ 54,00
Farmácia da Atenção Primária	Item Dispensado	1.078.375	R\$ 0,34
Médico de Família da Equipe 1	Atendimento	3.363	R\$ 132,36
Sala de Procedimentos	Procedimento	35.916	R\$ 6,28
Sala de Vacinas	Vacina Aplicada	2.528	R\$ 131,40
Saúde Bucal 1	Procedimento	11.912	R\$ 26,21
Técnico de Enfermagem da Equipe 1	Atendimento	18.760	R\$ 27,48

Fonte: APURASUS

Centro de Saúde da Família Junco

Nome: Centro de Saúde da Família Junco - Doutor Estevam Ferreira da Ponte

CNES:2424215

Localização: Av. John Sanford, 1170, Junco, 62030-385, Sobral/CE

Horário de Funcionamento: de segunda a sexta, de 7h às 19.

Anexo: Não possui.

Número de profissionais: 47 profissionais.

3 Equipes de Saúde da Família.

2 Equipes de Saúde Bucal.

4 Residentes

Cobertura do território (%): 100%

População total assistida: 8.230 pessoas.

Ressaltamos que a unidade possui em seu quadro profissionais de categorias multiprofissionais e residentes.

A partir dos dados extraídos do sistema ApuraSUS, apresentamos a seguir duas tabelas com a consolidação das informações dos custos por grupo de custo e dos custos por procedimento realizado nesta unidade básica de saúde, bem como apresentamos um gráfico no qual representamos a proporção do recurso gasto na unidade a partir dos valores gastos por grupo de custo.

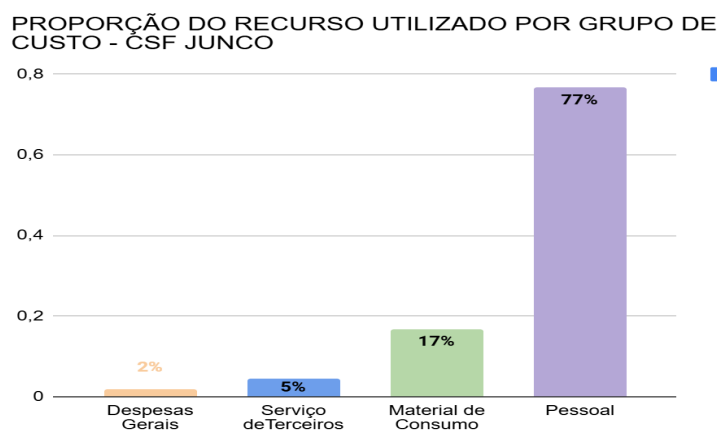
Tabela 45 - CSF Junco: Item de custo - sintético analítico e Valor per capita

GRUPO DO ITEM DE CUSTO	CUSTO TOTAL Ano de 2024	CUSTO MÉDIO Ano de 2024	VALOR MÉDIO per capita Ano de 2024
Custo Total	R\$ 3.349.861,18	R\$ 279.155,10	R\$ 33,92
Despesas Gerais	R\$ 64.545,48	R\$ 5.378,79	R\$ 0,65
Serviço de Terceiros	R\$ 151.594,40	R\$ 12.632,87	R\$ 1,53
Material de Consumo	R\$ 562.204,37	R\$ 46.850,36	R\$ 5,69
Pessoal	R\$ 2.571.516,93	R\$ 214.293,08	R\$ 26,04

Fonte: Elaboração própria, a partir de dados do APURASUS

Dos itens de custos acompanhados no Apurasus do CSF Junco temos: Custo total com RH, Medicamentos, Vacinas e Serviços laboratoriais; como os quatro itens de maior gasto (respectivamente) durante este ano de 2024.

Gráfico 23 - CSF Junco: Proporção do recurso utilizado por grupo de custo



Fonte: APURASUS

De acordo com o custo total de pessoal, dividido pela quantidade de profissionais da unidade, chegamos ao valor

médio de R\$ 4.559,43 (quatro mil, quinhentos e cinquenta e nove reais e quarenta e três centavos). Este é o valor médio para manter um profissional no CSF Junco.

Tabela 46 - CSF Junco: Custo Médio por Item de Produção

Centro de Custo	Item de Produção	Quantidade no Ano de 2024	Valor Médio no Ano de 2024
Agente Comunitário de Saúde da Equipe 1	Visita	8.601	R\$ 34,94
Agente Comunitário de Saúde da Equipe 2	Visita	6.918	R\$ 36,33
Agente Comunitário de Saúde da Equipe 3	Visita	7.834	R\$ 44,20
Enfermeiro da Equipe 1	Atendimento	3.802	R\$ 43,06
Enfermeiro da Equipe 2	Atendimento	5.737	R\$ 25,07
Enfermeiro da Equipe 3	Atendimento	7.428	R\$ 21,44
Farmácia da Atenção Primária	Item Dispensado	1.299.267	R\$ 0,32
Médico de Família da Equipe 1	Atendimento	4.970	R\$ 69,02
Médico de Família da Equipe 2	Atendimento	3.471	R\$ 60,50
Médico de Família da Equipe 3	Atendimento	3.854	R\$ 94,42
Sala de Procedimentos	Procedimento	82.918	R\$ 2,27
Sala de Vacinas	Vacina Aplicada	3.860	R\$ 53,61
Saúde Bucal 1	Procedimento	5.841	R\$ 38,22
Saúde Bucal 2	Atendimento	7.752	R\$ 38,07
Técnico de Enfermagem da Equipe 1	Atendimento	9.345	R\$ 16,48
Técnico de Enfermagem da Equipe 2	Atendimento	5.384	R\$ 40,44
Técnico de Enfermagem da Equipe 3	Atendimento	8.409	R\$ 36,91

Fonte: APURASUS

Centro de Saúde da Família Novo Recanto

Nome: Centro de Saúde da Família Novo Recanto - José Nilson Ferreira Gomes

CNES:7490453

Localização: Av. João Paulo Segundo, S/N, Novo Recanto, 62000-990, Sobral/CE

Horário de Funcionamento: de segunda a sexta, de 7h às 11h e de 13h às 17h.

Anexo: Não possui.

Número de profissionais: 28 profissionais.

1 Equipe de Saúde da Família.

1 Equipe de Saúde Bucal.

3 Residentes

Cobertura do território (%): 100%

População total assistida: 3.555 pessoas.

Ressaltamos que a unidade possui em seu quadro profissionais residentes.

A partir dos dados extraídos do sistema ApuraSUS, apresentamos a seguir duas tabelas com a consolidação das informações dos custos por grupo de custo e dos custos por procedimento realizado nesta unidade básica de saúde, bem como apresentamos um gráfico no qual representamos a proporção do recurso gasto na unidade a partir dos valores gastos por grupo de custo.

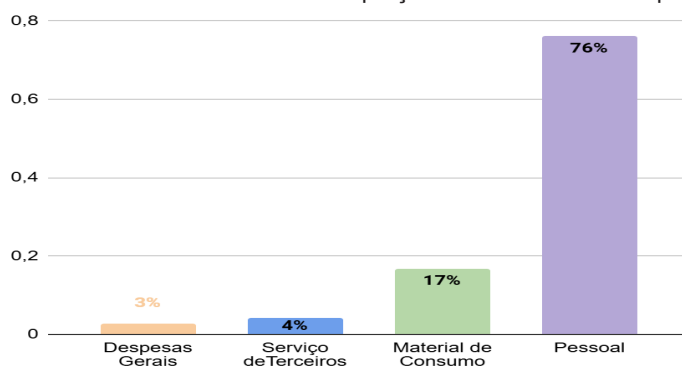
Tabela 47 - CSF Novo Recanto: Item de custo - sintético analítico e Valor per capita

GRUPO DO ITEM DE CUSTO	CUSTO TOTAL Ano de 2024	CUSTO MÉDIO Ano de 2024	VALOR MÉDIO per capita Ano de 2024
Custo Total	R\$ 1.864.729,03	R\$ 155.394,09	R\$ 43,71
Despesas Gerais	R\$ 51.578,91	R\$ 4.298,24	R\$ 1,21
Serviço de Terceiros	R\$ 78.821,85	R\$ 6.568,49	R\$ 1,85
Material de Consumo	R\$ 313.886,38	R\$ 26.157,20	R\$ 7,36
Pessoal	R\$ 1.420.441,89	R\$ 118.370,16	R\$ 33,30

Fonte: Elaboração própria, a partir de dados do APURASUS

Dos itens de custos acompanhados no Apurasus do CSF Novo Recanto temos: Custo total com RH, Medicamentos, Vacinas e Serviços Laboratoriais; como os quatro itens de maior gasto (respectivamente) durante este ano de 2024.

Gráfico 24 - CSF Novo Recanto: Proporção do recurso utilizado por grupo de custo



Fonte: APURASUS

De acordo com o custo total de pessoal, dividido pela quantidade de profissionais da unidade, chegamos ao valor médio de R\$ 4.227,51 (quatro mil, duzentos e vinte e sete reais e cinquenta e um centavos). Este é o valor médio para manter um profissional no CSF Novo Recanto.

Tabela 48 - CSF Novo Recanto: Custo Médio por Item de Produção

Centro de Custo	Item de Produção	Quantidade no Ano de 2024	Valor Médio no Ano de 2024
Agente Comunitário de Saúde da Equipe 1	Visita	10.854	R\$ 80,20
Enfermeiro da Equipe 1	Atendimento	8.410	R\$ 58,90
Farmácia da Atenção Primária	Item Dispensado	773.072	R\$ 0,62
Médico de Família da Equipe 1	Atendimento	4.273	R\$ 150,33
Sala de Procedimentos	Procedimento	46.398	R\$ 5,44
Sala de Vacinas	Vacina Aplicada	2.704	R\$ 136,26
Saúde Bucal 1	Procedimento	12.679	R\$ 26,75
Técnico de Enfermagem da Equipe 1	Atendimento	17.454	R\$ 20,86

Fonte: APURASUS

Centro de Saúde da Família Padre Palhano

Nome: Centro de Saúde da Família Padre Palhano - Herbert de Sousa

CNES: 2424436

Localização: Rua Catequista Ana Alexandre, S/N, 62016-0100, Sobral/CE

Horário de Funcionamento: de segunda a sexta, de 7h às 19h.

Anexo: Não possui.

Número de profissionais: 40 profissionais.

3 Equipes de Saúde da Família.

2 Equipes de Saúde Bucal.

4 Residentes

Cobertura do território (%): 100%

População total assistida: 8.375 pessoas.

O CSF Padre Palhano atende uma área territorial que é 100% usuária do SUS, razão pela qual apresenta diariamente um fluxo muito grande de pacientes na unidade. Está situada em um território de grande vulnerabilidade social e muitos conflitos territoriais que por vezes impedem os usuários de irem ao serviço terciário, o que demanda uma maior resolutividade da APS com consultas, realização de procedimentos e disponibilização de medicamentos.

Ressaltamos que a equipe possui uma enfermeira a mais no seu quadro e profissionais residentes.

A partir dos dados extraídos do sistema ApuraSUS, apresentamos a seguir duas tabelas com a consolidação das informações dos custos por grupo de custo e dos custos por procedimento realizado nesta unidade básica de saúde, bem como apresentamos um gráfico no qual representa a proporção do recurso gasto na unidade a partir dos valores por grupo de custo.

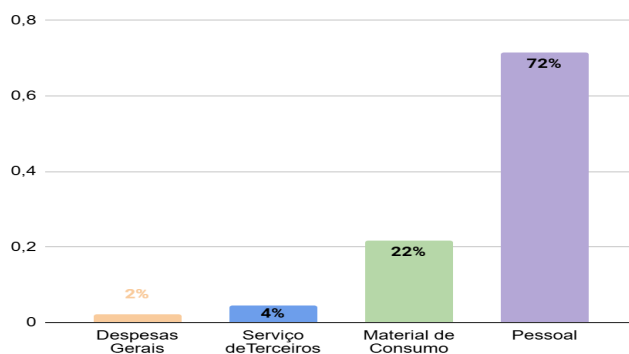
Tabela 49 - CSF Pe. Palhano: Item de custo - sintético analítico e Valor per capita

GRUPO DO ITEM DE CUSTO	CUSTO TOTAL Ano de 2024	CUSTO MÉDIO Ano de 2024	VALOR MÉDIO per capita Ano de 2024
Custo Total	R\$ 2.874.513,71	R\$ 239.542,81	R\$ 28,60
Despesas Gerais	R\$ 63.607,61	R\$ 5.300,63	R\$ 0,63
Serviço de Terceiros	R\$ 127.564,68	R\$ 10.630,39	R\$ 1,27
Material de Consumo	R\$ 624.103,56	R\$ 52.008,63	R\$ 6,21
Pessoal	R\$ 2.059.237,86	R\$ 171.603,16	R\$ 20,49

Fonte: Elaboração própria, a partir de dados do APURASUS

Dos itens de custos acompanhados no Apurasus do CSF Padre Palhano temos: Custo total com RH, Medicamentos, Vacinas e Material Médico-hospitalar; como os quatro itens de maior gasto (respectivamente) durante este ano de 2024.

Gráfico 25 - CSF Pe. Palhano: Proporção do recurso utilizado por grupo de custo



Fonte: APURASUS

De acordo com o custo total de pessoal, dividido pela quantidade de profissionais da unidade, chegamos ao valor médio de R\$ 4.290,08 (quatro mil, duzentos e noventa reais e oito centavos). Este é o valor médio para manter um profissional no CSF Padre Palhano.

Tabela 50 - CSF Pe. Palhano: Custo Médio por Item de Produção

Centro de Custo	Item de Produção	Quantidade no Ano de 2024	Valor Médio no Ano de 2024
Agente Comunitário de Saúde da Equipe 1	Visita	5.843	R\$ 39,17
Agente Comunitário de Saúde da Equipe 2	Visita	12.285	R\$ 39,99
Agente Comunitário de Saúde da Equipe 3	Visita	4.468	R\$ 65,91
Enfermeiro da Equipe 1	Atendimento	4.674	R\$ 30,38
Enfermeiro da Equipe 2	Atendimento	10.819	R\$ 18,61
Enfermeiro da Equipe 3	Atendimento	7.920	R\$ 17,31
Farmácia da Atenção Primária	Item Dispensado	1.687.144	R\$ 0,23
Médico de Família da Equipe 1	Atendimento	4.581	R\$ 33,84
Médico de Família da Equipe 2	Atendimento	6.249	R\$ 12,52
Médico de Família da Equipe 3	Atendimento	4.829	R\$ 15,92

Sala de Procedimentos	Procedimento	125.859	R\$ 1,66
Sala de Vacinas	Vacina Aplicada	3.734	R\$ 46,99
Saúde Bucal 1	Procedimento	11.151	R\$ 12,72
Saúde Bucal 2	Procedimento	12.970	R\$ 14,55
Técnico de Enfermagem da Equipe 1	Atendimento	2.577	R\$ 55,76
Técnico de Enfermagem da Equipe 2	Atendimento	18.980	R\$ 6,34
Técnico de Enfermagem da Equipe 3	Atendimento	13.674	R\$ 7,25

Fonte: APURASUS

Centro de Saúde da Família Patos

Nome: Centro de Saúde da Família Patos - Francisco Pedro Firmino

CNES: 7885008

Localização: Distrito de Patos, Patos, 62050-580, Sobral/CE

Distância da sede: 51 km

Horário de Funcionamento: de segunda a sexta, de 7h às 19h.

Horário de Plantão: Não possui plantão.

Anexo : Não possui.

Número de profissionais: 25 profissionais.

1 Equipe de Saúde da Família.

1 Equipe de Saúde Bucal.

Cobertura do território (%): 100%

População total assistida: 1.580 pessoas.

Além da população do distrito de Patos a equipe atende a população das localidades: Lages, Água Doce I, Água Doce II, Timbaúba I, Timbaúba II, Fazenda Touro, Vila Pé de Serra, Fazenda Nogueira, Fazenda Macambira, Várzea Grande, Bom Sucesso, Poço Verde, Alegre e Fazenda Touro.

A partir dos dados extraídos do sistema ApuraSUS, apresentamos a seguir duas tabelas com a consolidação das informações dos custos por grupo de custo e dos custos por procedimento realizado nesta unidade básica de saúde, bem como apresentamos um gráfico no qual representa a proporção do recurso gasto na unidade a partir dos valores por grupo de custo.

Tabela 51 - CSF Patos: Item de custo - sintético analítico e Valor per capita

GRUPO DO ITEM DE CUSTO	CUSTO TOTAL Ano de 2024	CUSTO MÉDIO Ano de 2024	VALOR MÉDIO per capita Ano de 2024
Custo Total	R\$ 1.735.063,10	R\$ 144.588,59	R\$ 91,51
Despesas Gerais	R\$ 30.253,62	R\$ 2.521,14	R\$ 1,60
Serviço de Terceiros	R\$ 137.389,28	R\$ 11.449,11	R\$ 7,25
Material de Consumo	R\$ 239.614,72	R\$ 19.967,89	R\$ 12,64
Pessoal	R\$ 1.327.805,48	R\$ 110.650,46	R\$ 70,03

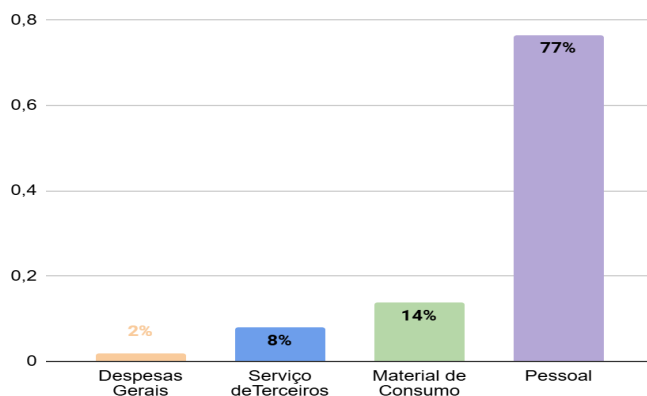
Fonte: Elaboração própria, a partir de dados do APURASUS

Dos itens de custos acompanhados no Apurasus do CSF Patos temos: Custo total com RH, Aluguel de veículos, Medicamentos e Combustível; como os quatro itens de maior gasto (respectivamente) durante este ano de 2024.

Registramos que por ser uma unidade de distrito, esta unidade de saúde possui 1 (um) transporte sanitário para atender a demanda de urgência e emergência de pacientes com prioridades, sendo uma ambulância, o que gera um aumento nos custos de serviços de terceiros, de material de consumo e de pessoal.

O CSF Patos assiste muitos pacientes que realizam diálise, rádio e quimio no hospital Santa Casa, além de deslocamentos para localidades para visitas domiciliares, o que aumenta muito o custo com combustível.

Gráfico 26 - CSF Patos: Proporção do recurso utilizado por grupo de custo



Fonte: APURASUS

De acordo com o custo total de pessoal, dividido pela quantidade de profissionais da unidade, chegamos ao valor médio de R\$ 4.426,02 (quatro mil, quatrocentos e vinte e seis reais e dois centavos). Este é o valor médio para manter um profissional no CSF Patos.

Tabela 52 - CSF Patos: Custo Médio por Item de Produção

Centro de Custo	Item de Produção	Quantidade no Ano de 2024	Valor Médio no Ano de 2024
Agente Comunitário de Saúde da Equipe 1	Visita	12.755	R\$ 29,39
Enfermeiro da Equipe 1	Atendimento	5.011	R\$ 54,70
Farmácia da Atenção Primária	Item Dispensado	452.142	R\$ 0,45

Médico de Família da Equipe 1	Atendimento	3.689	R\$ 80,27
Sala de Procedimentos	Procedimento	22.977	R\$ 6,23
Sala de Vacinas	Vacina Aplicada	878	R\$ 213,82
Saúde Bucal 1	Procedimento	8.342	R\$ 30,61
Técnico de Enfermagem da Equipe 1	Atendimento	8.236	R\$ 22,74

Fonte: APURASUS

Centro de Saúde da Família Patriarca

Nome: Centro de Saúde da Família Patriarca - José Salustiano Caixeiro

CNES: 2424150

Localização: Rua Larga, 10, Patriarca, 62011-120, Sobral/CE

Distância da sede: 28 km

Horário de Funcionamento: de segunda a sexta, de 7h às 11h e de 13h às 17h.

Horário de Plantão: Não possui plantão.

Anexo: Localidade Fazenda Alegre

Número de profissionais: 31 profissionais.

1 Equipe de Saúde da Família.

1 Equipe de Saúde Bucal.

Cobertura do território (%): 100%

População total assistida: 2.739 pessoas

Os atendimentos no anexo da localidade Fazenda Alegre acontecem quinzenalmente, às quartas-feiras no período da manhã.

A partir dos dados extraídos do sistema ApuraSUS, apresentamos a seguir duas tabelas com a consolidação das informações dos custos por grupo de custo e dos custos por procedimento realizado nesta unidade básica de saúde, bem como apresentamos um gráfico no qual representa a proporção do recurso gasto na unidade a partir dos valores por grupo de custo.

Tabela 53 - CSF Patriarca: Item de custo - sintético analítico e Valor per capita.

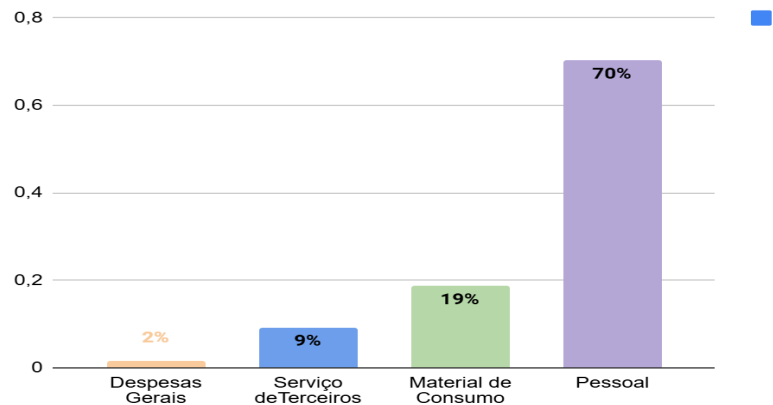
GRUPO DO ITEM DE CUSTO	CUSTO TOTAL Ano de 2024	CUSTO MÉDIO Ano de 2024	VALOR MÉDIO per capita Ano de 2024
Custo Total	R\$ 1.707.076,66	R\$ 142.256,39	R\$ 51,94
Despesas Gerais	R\$ 27.834,46	R\$ 2.319,54	R\$ 0,85
Serviço de Terceiros	R\$ 157.126,00	R\$ 13.093,83	R\$ 4,78
Material de Consumo	R\$ 320.520,27	R\$ 26.710,02	R\$ 9,75
Pessoal	R\$ 1.201.595,93	R\$ 100.132,99	R\$ 36,56

Fonte: Elaboração própria, a partir de dados do APURASUS

Dos itens de custos acompanhados no Apurasus do CSF Patriarca temos: Custo total com RH, Aluguel de veículos, Medicamentos e Combustível; como os quatro itens de maior gasto (respectivamente) durante este ano de 2024.

Registramos que por ser uma unidade de distrito, esta unidade de saúde possui 2 (dois) transportes sanitários para atender a demanda de urgência e emergência de pacientes com prioridades, sendo uma ambulância e um veículo tipo hatch, o que gera um aumento nos custos de serviços de terceiros, de material de consumo e de pessoal.

Gráfico 27 - CSF Patriarca: Proporção do recurso utilizado por grupo de custo



Fonte: APURASUS

De acordo com o custo total de pessoal, dividido pela quantidade de profissionais da unidade, chegamos ao valor médio de R\$ 3.230,10 (três mil, duzentos e trinta reais e dez centavos). Este é o valor médio para manter um profissional no CSF Patriarca.

Tabela 54 - CSF Patriarca: Custo Médio por Item de Produção

Centro de Custo	Item de Produção	Quantidade no Ano de 2024	Valor Médio no Ano de 2024
Agente Comunitário de Saúde da Equipe 1	Visita	15.759	R\$ 16,11
Enfermeiro da Equipe 1	Atendimento	4.770	R\$ 54,52
Farmácia da Atenção Primária	Item Dispensado	611.180	R\$ 0,46
Médico de Família da Equipe 1	Atendimento	5.478	R\$ 50,14
Sala de Procedimentos	Procedimento	32.422	R\$ 6,22
Sala de Vacinas	Vacina Aplicada	1.855	R\$ 128,28
Saúde Bucal 1	Procedimento	4.992	R\$ 66,99
Técnico de Enfermagem da Equipe 1	Atendimento	14.869	R\$ 20,95

Fonte: APURASUS

Centro de Saúde da Família Pedrinhas

Nome: Centro de Saúde da Família Pedrinhas - José Mendes Mont'Alverne

CNES: 2424118

Localização: Rua Vereador Nelson Tavares, S/N, Pedrinhas, 62040-820, Sobral/CE

Horário de Funcionamento: de segunda a sexta, de 7h às 19h.

Anexo: Não possui.

Número de profissionais: 40 profissionais.

3 Equipes de Saúde da Família.

2 Equipes de Saúde Bucal.

5 Residentes

Cobertura do território (%): 100%

População total assistida: 8.140 pessoas

Além da população do bairro Pedrinhas, este CSF atende a população dos bairros Jocely Dantas, Belchior 1, Belchior 2 e da localidade de Marrecas. Registramos que a estrutura predial e a quantidade de eSF é pequena para a quantidade da população atendida nesta unidade.

A partir dos dados extraídos do sistema ApuraSUS, apresentamos a seguir duas tabelas com a consolidação das informações dos custos por grupo de custo e dos custos por procedimento realizado nesta unidade básica de saúde, bem como apresentamos um gráfico no qual representa a proporção do recurso gasto na unidade a partir dos valores por grupo de custo.

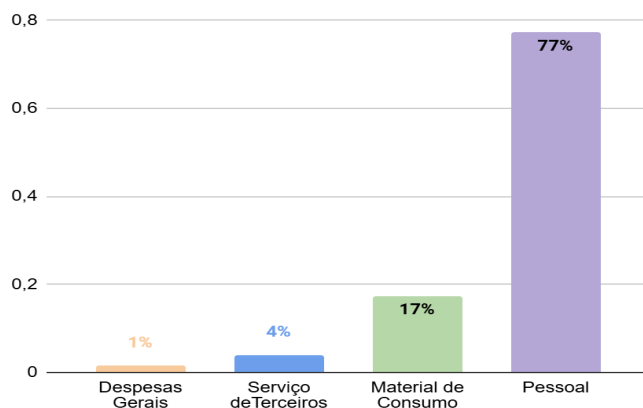
Tabela 55 - CSF Pedrinhas: Item de custo - sintético analítico e Valor per capita.

GRUPO DO ITEM DE CUSTO	CUSTO TOTAL Ano de 2024	CUSTO MÉDIO Ano de 2024	VALOR MÉDIO per capita Ano de 2024
Custo Total	R\$ 2.944.820,61	R\$ 245.401,72	R\$ 30,15
Despesas Gerais	R\$ 43.553,47	R\$ 3.629,46	R\$ 0,45
Serviço de Terceiros	R\$ 113.180,50	R\$ 9.431,71	R\$ 1,16
Material de Consumo	R\$ 512.315,39	R\$ 42.692,95	R\$ 5,24
Pessoal	R\$ 2.275.771,25	R\$ 189.647,60	R\$ 23,30

Fonte: Elaboração própria, a partir de dados do APURASUS

Dos itens de custos acompanhados no Apurasus do CSF Pedrinhas temos: Custo total com RH, Vacinas, Medicamentos e Serviços Laboratoriais; como os quatro itens de maior gasto (respectivamente) durante este ano de 2024.

Gráfico 28 - CSF Pedrinhas: Proporção do recurso utilizado por grupo de custo



Fonte: APURASUS

De acordo com o custo total de pessoal, dividido pela quantidade de profissionais da unidade, chegamos ao valor médio de R\$ 4.741,19 (quatro mil, setecentos e quarenta e um reais e dezenove centavos). Este é o valor médio para manter um profissional no CSF Pedrinhas.

Tabela 56 - CSF Pedrinhas: Custo Médio por Item de Produção

Centro de Custo	Item de Produção	Quantidade no Ano de 2024	Valor Médio no Ano de 2024
Agente Comunitário de Saúde da Equipe 1	Visita	5.122	R\$ 71,48
Agente Comunitário de Saúde da Equipe 2	Visita	4.533	R\$ 68,73
Agente Comunitário de Saúde da Equipe 3	Visita	2.618	R\$ 124,56
Enfermeiro da Equipe 1	Atendimento	4.410	R\$ 30,16
Enfermeiro da Equipe 2	Atendimento	7.824	R\$ 16,73
Enfermeiro da Equipe 3	Atendimento	3.833	R\$ 33,47
Farmácia da Atenção Primária	Item Dispensado	1.058.649	R\$ 0,29
Médico de Família da Equipe 1	Atendimento	2.731	R\$ 109,20
Médico de Família da Equipe 2	Atendimento	3.215	R\$ 92,15
Médico de Família da Equipe 3	Atendimento	2.959	R\$ 34,11
Sala de Procedimentos	Procedimento	71.354	R\$ 1,78
Sala de Vacinas	Vacina Aplicada	4.606	R\$ 48,48
Saúde Bucal 1	Procedimento	7.721	R\$ 20,09
Saúde Bucal 2	Procedimento	7.901	R\$ 22,06
Técnico de Enfermagem da Equipe 1	Atendimento	7.151	R\$ 33,19
Técnico de Enfermagem da Equipe 2	Atendimento	10.552	R\$ 9,17
Técnico de Enfermagem da Equipe 3	Atendimento	1.674	R\$ 71,60

Fonte: APURASUS

Centro de Saúde da Família Rafael Arruda

Nome: Centro de Saúde da Família Rafael Arruda - Leda Prado.

CNES: 2424304

Localização: Rua Joaquim Cialdino, S/N, Rafael Arruda, 62113-000, Sobral/CE.

Distância da sede: 45 km

Horário de Funcionamento: de segunda a sexta, de 7h às 11h e de 13h às 17h.

Horário de Plantão: Não possui plantão.

Anexo: Nas localidades de Recreio e Ouro Branco

Número de profissionais: 48 profissionais.

1 Equipe de Saúde da Família.

1 Equipe de Saúde Bucal.

Cobertura do território (%): 100%

População total assistida: 3.552 pessoas.

O diferencial do CSF Rafael Arruda é que possui uma enfermeira a mais no seu quadro, assim, uma enfermeira acompanha a população da sede do distrito e a outra enfermeira acompanha a população das localidades e realizam atendimentos nos anexos de Recreio e Ouro Branco. Os anexos também possuem atendimento diário, de segunda a sexta.

Além da população da sede do distrito, são atendidos nesta unidade básica de saúde a população das localidades: Pedrinhas, Açude Velho, Morcegal, Recreio e Ouro Branco.

A partir dos dados extraídos do sistema ApuraSUS, apresentamos a seguir duas tabelas com a consolidação das informações dos custos por grupo de custo e dos custos por procedimento realizado nesta unidade básica de saúde, bem como apresentamos um gráfico no qual representa a proporção do recurso gasto na unidade a partir dos valores por grupo de custo.

Tabela 57 - CSF Rafael Arruda: Item de custo - sintético analítico e Valor per capita.

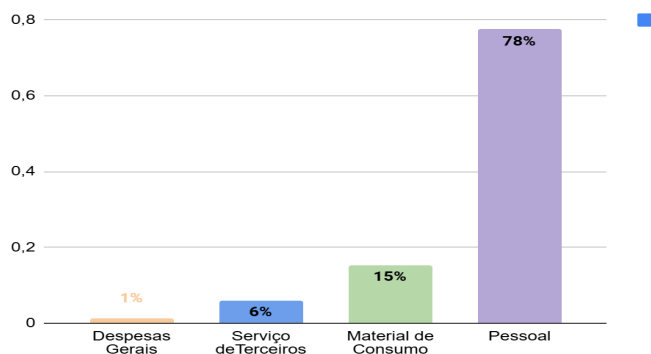
GRUPO DO ITEM DE CUSTO	CUSTO TOTAL Ano de 2024	CUSTO MÉDIO Ano de 2024	VALOR MÉDIO per capita Ano de 2024
Custo Total	R\$ 2.626.896,28	R\$ 218.908,02	R\$ 61,63
Despesas Gerais	R\$ 35.149,93	R\$ 2.929,16	R\$ 0,82
Serviço de Terceiros	R\$ 152.203,15	R\$ 12.683,60	R\$ 3,57
Material de Consumo	R\$ 403.301,39	R\$ 33.608,45	R\$ 9,46
Pessoal	R\$ 2.036.241,81	R\$ 169.686,82	R\$ 47,77

Fonte: Elaboração própria, a partir de dados do APURASUS

Dos itens de custos acompanhados no Apurasus do CSF Rafael Arruda temos: Custo total com RH, Medicamentos, Vacinas e Aluguel de veículos; como os quatro itens de maior gasto (respectivamente) durante este ano de 2024.

Registramos que por ser uma unidade de distrito, esta unidade de saúde possui 1 (um) transporte sanitário para atender a demanda de urgência e emergência de pacientes com prioridades, sendo uma ambulância, o que gera um aumento nos custos de serviços de terceiros, de material de consumo e de pessoal.

Gráfico 29 - CSF Rafael Arruda: Proporção do recurso utilizado por grupo de custo



Fonte: APURASUS

De acordo com o custo total de pessoal, dividido pela quantidade de profissionais da unidade, chegamos ao valor médio de R\$ 3.535,14 (três mil, quinhentos e trinta e cinco reais e catorze centavos). Este é o valor médio para manter um profissional no CSF Rafael Arruda.

Tabela 58 - CSF Rafael Arruda: Custo Médio por Item de Produção

Centro de Custo	Item de Produção	Quantidade no Ano de 2024	Valor Médio no Ano de 2024
Agente Comunitário de Saúde da Equipe 1	Visita	5.180	R\$ 103,96
Enfermeiro da Equipe 1	Atendimento	8.014	R\$ 52,24
Farmácia da Atenção Primária	Item Dispensado	1.171.289	R\$ 0,30
Médico de Família da Equipe 1	Atendimento	4.376	R\$ 96,80
Sala de Procedimentos	Procedimento	34.691	R\$ 6,28
Sala de Vacinas	Vacina Aplicada	2.186	R\$ 123,78
Saúde Bucal 1	Procedimento	10.064	R\$ 35,19
Técnico de Enfermagem da Equipe 1	Atendimento	15.090	R\$ 32,09

Fonte: APURASUS

Centro de Saúde da Família Salgado dos Machados

Nome: Centro de Saúde da Família Salgado dos Machados - Maria Rosângela Rodrigues da Silva.

CNES: 974897

Localização: Distrito Salgado dos Machados, 62103-000, Sobral/CE.

Distância da sede: 12 km

Horário de Funcionamento: de segunda a sexta, de 7h às 11h e de 13h às 17h.

Horário de Plantão: Não possui plantão.

Anexo: Não possui.

Número de profissionais: 22 profissionais.

1 Equipe de Saúde da Família.

1 Equipe de Saúde Bucal.

Cobertura do território (%): 100%

População total assistida: 1.588 pessoas.

A partir dos dados extraídos do sistema ApuraSUS, apresentamos a seguir duas tabelas com a consolidação das informações dos custos por grupo de custo e dos custos por procedimento realizado nesta unidade básica de saúde, bem como apresentamos um gráfico no qual representa a proporção do recurso gasto na unidade a partir dos valores por grupo de custo.

Tabela 59 - CSF Salgado dos Machados: Item de custo - sintético analítico e Valor per capita

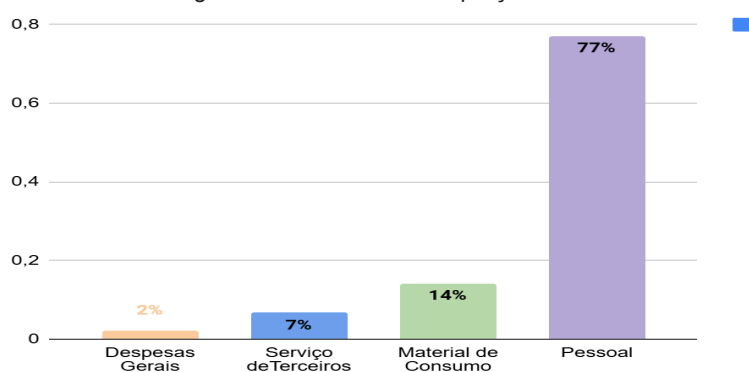
GRUPO DO ITEM DE CUSTO	CUSTO TOTAL Ano de 2024	CUSTO MÉDIO Ano de 2024	VALOR MÉDIO per capita Ano de 2024
Custo Total	R\$ 1.511.103,10	R\$ 125.925,26	R\$ 79,30
Despesas Gerais	R\$ 30.732,82	R\$ 2.561,07	R\$ 1,61
Serviço de Terceiros	R\$ 100.263,09	R\$ 8.355,26	R\$ 5,26
Material de Consumo	R\$ 214.753,24	R\$ 17.896,10	R\$ 11,27
Pessoal	R\$ 1.165.353,95	R\$ 97.112,83	R\$ 61,15

Fonte: Elaboração própria, a partir de dados do APURASUS

Dos itens de custos acompanhados no Apurasus do CSF Salgado dos Machados temos: Custo total com RH, Medicamentos, Vacinas e Aluguel de veículos; como os quatro itens de maior gasto (respectivamente) durante este ano de 2024.

Registramos que por ser uma unidade de distrito, esta unidade de saúde possui 1 (um) transporte sanitário para atender a demanda de urgência e emergência de pacientes com prioridades, sendo um veículo tipo hatch, o que gera um aumento nos custos de serviços de terceiros, de material de consumo e de pessoal.

Gráfico 30 - CSF Salgado dos Machados: Proporção do recurso utilizado por grupo de custo



Fonte: APURASUS

De acordo com o custo total de pessoal, dividido pela quantidade de profissionais da unidade, chegamos ao valor médio de R\$ 4.414,22 (quatro mil, quatrocentos e catorze reais e vinte e dois centavos). Este é o valor médio para manter um profissional no CSF Salgado dos Machados.

Tabela 60 - CSF Salgado dos Machados: Custo Médio por Item de Produção

Centro de Custo	Item de Produção	Quantidade no Ano de 2024	Valor Médio no Ano de 2024
Agente Comunitário de Saúde da Equipe 1	Visita	7.557	R\$ 34,97
Enfermeiro da Equipe 1	Atendimento	3.391	R\$ 192,60
Farmácia da Atenção Primária	Item Dispensado	450.286	R\$ 0,39
Médico de Família da Equipe 1	Atendimento	3.719	R\$ 97,00
Sala de Procedimentos	Procedimento	26.097	R\$ 4,15
Sala de Vacinas	Vacina Aplicada	1.166	R\$ 155,87
Saúde Bucal 1	Procedimento	3.946	R\$ 70,95
Técnico de Enfermagem da Equipe 1	Atendimento	7.970	R\$ 19,26

Fonte: APURASUS

Centro de Saúde da Família Sinhá Sabóia

Nome: Centro de Saúde da Família Sinhá Sabóia - Thomaz Corrêa Aragão

CNES: 2424401

Localização: Rua Inês de Vasconcelos, S/N, 62050-580, Sobral/CE

Horário de Funcionamento: de segunda a sexta, de 7h às 19h.

Anexo: Não possui.

Número de profissionais: 58 profissionais

4 Equipes de Saúde da Família.

3 Equipes de Saúde Bucal.

4 Residentes

Cobertura do território (%): 100%

População total assistida: 11.552 pessoas.

Além do atendimento na unidade, a equipe realiza a cobertura de zona rural, da localidade Canudos, onde uma vez ao mês os profissionais (médico, enfermeira, dentista, técnica e ACS) se dirigem à localidade para prestar os serviços de saúde necessários.

Ressaltamos que a unidade é extensa em comparação a outras unidades, possibilitando a existência de salas separadas para observação infantil e observação adulto, sala reservada aos profissionais ACS e ACE e uma sala para atendimento de profissionais de equipe multiprofissional e residência.

A partir dos dados extraídos do sistema ApuraSUS, apresentamos a seguir duas tabelas com a consolidação das informações dos custos por grupo de custo e dos custos por procedimento realizado nesta unidade básica de saúde, bem como apresentamos um gráfico no qual representa a proporção do recurso gasto na unidade a partir dos valores por grupo de custo.

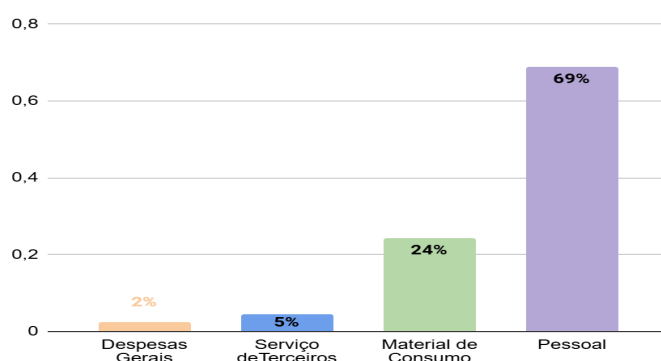
Tabela 61 - CSF Sinhá Saboia: Item de custo - sintético analítico e Valor per capita.

GRUPO DO ITEM DE CUSTO	CUSTO TOTAL Ano 2024	CUSTO MÉDIO Ano 2024	VALOR MÉDIO per capita Ano 2024
Custo Total	R\$ 4.024.381,76	R\$ 335.365,15	R\$ 29,03
Despesas Gerais	R\$ 93.727,79	R\$ 7.810,65	R\$ 0,68
Serviço de Terceiros	R\$ 183.026,67	R\$ 15.252,22	R\$ 1,32
Material de Consumo	R\$ 974.419,50	R\$ 81.201,63	R\$ 7,03
Pessoal	R\$ 993.744,12	R\$ 248.436,03	R\$ 21,51

Fonte: Elaboração própria, a partir de dados do APURASUS

Dos itens de custos acompanhados no Apurasus do CSF Sinhá Sabóia temos: Custo total com RH, Medicamentos, Vacinas e Material médico-hospitalar; como os quatro itens de maior gasto (respectivamente) durante este ano de 2024.

Gráfico 31 - CSF Sinhá Sabóia: Proporção do recurso utilizado por grupo de custo



Fonte: APURASUS

De acordo com o custo total de pessoal, dividido pela quantidade de profissionais da unidade, chegamos ao valor médio de R\$ 3.984,49 (três mil, novecentos e oitenta e quatro reais e quarenta e nove centavos). Este é o valor médio para manter um profissional no CSF Sinhá Sabóia .

Tabela 62 - CSF Sinhá Saboia: Custo Médio por Item de Produção

Centro de Custo	Item de Produção	Quantidade no Ano 2024	Valor Médio no Ano 2024
Agente Comunitário de Saúde da Equipe 1	Visita	5.788	R\$ 54,41
Agente Comunitário de Saúde da Equipe 2	Visita	6.783	R\$ 37,48
Agente Comunitário de Saúde da Equipe 3	Visita	5.036	R\$ 26,85
Agente Comunitário de Saúde da Equipe 4	Visita	1.288	R\$ 206,24
Enfermeiro da Equipe 1	Atendimento	5.150	R\$ 27,02
Enfermeiro da Equipe 2	Atendimento	6.728	R\$ 19,69
Enfermeiro da Equipe 3	Atendimento	7.051	R\$ 17,22
Enfermeiro da Equipe 4	Atendimento	5.051	R\$ 26,80
Farmácia da Atenção Primária	Item Dispensado	2.717.798	R\$ 0,25
Médico de Família da Equipe 1	Atendimento	4.284	R\$ 77,86

Médico de Família da Equipe 2	Atendimento	4.140	R\$ 46,09
Médico de Família da Equipe 3	Atendimento	4.440	R\$ 29,78
Médico de Família da Equipe 4	Atendimento	6.014	R\$ 67,87
Sala de Procedimentos	Procedimento	112.578	R\$ 2,04
Sala de Vacinas	Vacina Aplicada	6.270	R\$ 41,05
Saúde Bucal 1	Procedimento	7.572	R\$ 27,87
Saúde Bucal 2	Procedimento	11.377	R\$ 16,66
Saúde Bucal 3	Procedimento	8.681	R\$ 30,32
Técnico de Enfermagem da Equipe 1	Atendimento	9.187	R\$ 11,04
Técnico de Enfermagem da Equipe 2	Atendimento	4.224	R\$ 14,25
Técnico de Enfermagem da Equipe 3	Atendimento	20.956	R\$ 18,55
Técnico de Enfermagem da Equipe 4	Atendimento	3.018	R\$ 44,30

Fonte: APURASUS

Centro de Saúde da Família Sumaré

Nome: Centro de Saúde da Família Sumaré - Cleide Cavalcante Sales

CNES: 2424134

Localização: Rua Dona Maria Motão, 524, Sumaré, 62014-030, Sobral/CE

Horário de Funcionamento: de segunda a sexta, de 7h às 19h.

Anexo: Não possui.

Número de profissionais: 38 profissionais.

2 Equipes de Saúde da Família.

2 Equipes de Saúde Bucal.

3 Residentes

Cobertura do território (%): 100%

População total assistida: 5.827 pessoas.

A partir dos dados extraídos do sistema ApuraSUS, apresentamos a seguir duas tabelas com a consolidação das informações dos custos por grupo de custo e dos custos por procedimento realizado nesta unidade básica de saúde, bem como apresentamos um gráfico no qual representa a proporção do recurso gasto na unidade a partir dos valores por grupo de custo.

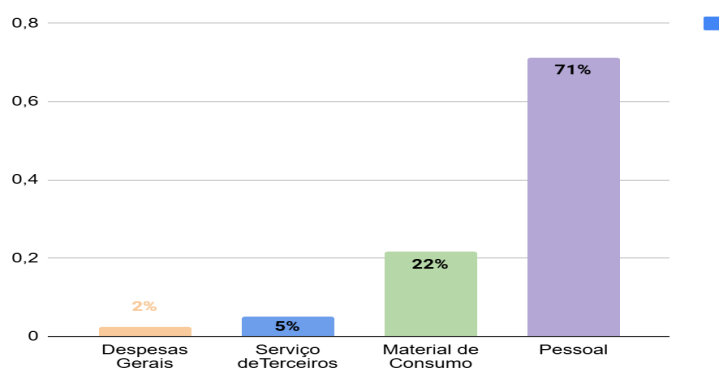
Tabela 63 - CSF Sumaré: Item de custo - sintético analítico e Valor per capita.

GRUPO DO ITEM DE CUSTO	CUSTO TOTAL Ano 2024	CUSTO MÉDIO Ano 2024	VALOR MÉDIO per capita Ano 2024
Custo Total	R\$ 2.624.982,06	R\$ 218.748,51	R\$ 37,54
Despesas Gerais	R\$ 59.592,96	R\$ 4.966,08	R\$ 0,85
Serviço de Terceiros	R\$ 131.561,11	R\$ 10.963,43	R\$ 1,88
Material de Consumo	R\$ 564.999,54	R\$ 47.083,30	R\$ 8,08
Pessoal	R\$ 1.868.828,45	R\$ 155.735,70	R\$ 26,73

Fonte: Elaboração própria, a partir de dados do APURASUS

Dos itens de custos acompanhados no Apurasus do CSF Sumaré temos: Custo total com RH, Medicamentos, Vacinas e Serviços laboratoriais; como os quatro itens de maior gasto (respectivamente) durante este ano de 2024.

Gráfico 32 - CSF Sumaré: Proporção do recurso utilizado por grupo de custo



Fonte: APURASUS

De acordo com o custo total de pessoal, dividido pela quantidade de profissionais da unidade, chegamos ao valor médio de R\$ 4.098,31 (quatro mil, noventa e oito reais e trinta e um centavos). Este é o valor médio para manter um profissional no CSF Sumaré.

Tabela 64 - CSF Sumaré: Custo Médio por Item de Produção

Centro de Custo	Item de Produção	Quantidade no Ano 2024	Valor Médio no Ano 2024
Agente Comunitário de Saúde da Equipe 1	Visita	13.165	R\$ 23,81
Agente Comunitário de Saúde da Equipe 2	Visita	8.823	R\$ 23,72
Enfermeiro da Equipe 1	Atendimento	10.038	R\$ 20,88
Enfermeiro da Equipe 2	Atendimento	5.147	R\$ 26,56
Farmácia da Atenção Primária	Item Dispensado	1.775.957	R\$ 0,25
Médico de Família da Equipe 1	Atendimento	6.351	R\$ 55,50
Médico de Família da Equipe 2	Atendimento	5.878	R\$ 46,09
Sala de Procedimentos	Procedimento	93.797	R\$ 1,91
Sala de Vacinas	Vacina Aplicada	2.761	R\$ 72,33

Saúde Bucal 1	Procedimento	12.656	R\$ 11,76
Saúde Bucal 2	Procedimento	10.660	R\$ 14,05
Técnico de Enfermagem da Equipe 1	Atendimento	9.409	R\$ 12,87
Técnico de Enfermagem da Equipe 2	Atendimento	22.709	R\$ 8,11

Fonte: APURASUS

Centro de Saúde da Família Tamarindo

Nome: Centro de Saúde da Família Tamarindo - Luciano Adeodato

CNES: 2424444

Localização: Rua Anahid Andrade, 204, Centro, 62011-000, Sobral/CE

Horário de Funcionamento: de segunda a sexta, de 7h às 19h.

Anexo: Não possui.

Número de profissionais: 29 profissionais

2 Equipes de Saúde da Família.

1 Equipe de Saúde Bucal.

Cobertura do território (%): 100%

População total assistida: 1.572 pessoas.

O CSF Tamarindo esteve em funcionamento durante os meses de janeiro à maio, num território misto, tendo uma grande parte de usuários que utilizam o serviço de saúde particular. Ressaltamos que a unidade possui em seu quadro profissionais residentes.

A partir dos dados extraídos do sistema ApuraSUS, apresentamos a seguir duas tabelas com a consolidação das informações dos custos por grupo de custo e dos custos por procedimento realizado nesta unidade básica de saúde, bem como apresentamos um gráfico no qual representa a proporção do recurso gasto na unidade a partir dos valores por grupo de custo.

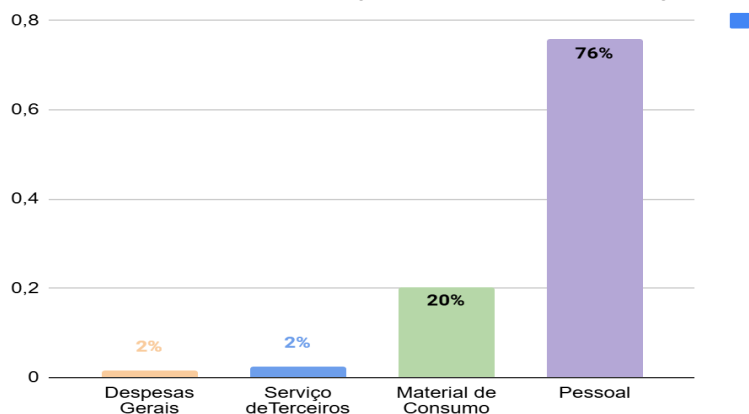
Tabela 65 - CSF Tamarindo: Item de custo - sintético analítico e Valor per capta.

GRUPO DO ITEM DE CUSTO	CUSTO TOTAL Ano de 2024	CUSTO MÉDIO Ano de 2024	VALOR MÉDIO PER CAPTA Ano de 2024
Custo Total	R\$ 967.329,19	R\$ 193.465,84	R\$ 123,07
Despesas Gerais	R\$ 15.265,39	R\$ 3.053,08	R\$ 1,94
Serviço de Terceiros	R\$ 23.048,38	R\$ 4.609,68	R\$ 2,93
Material de Consumo	R\$ 196.102,19	R\$ 39.220,44	R\$ 24,95
Pessoal	R\$ 732.913,23	R\$ 146.582,65	R\$ 93,25

Fonte: Elaboração própria, a partir de dados do APURASUS

Dos itens de custos acompanhados no Apurasus do CSF Tamarindo temos: Custo total com RH, Vacinas, Medicamentos e Material médico hospitalar; como os quatro itens de maior gasto (respectivamente) durante este ano de 2024.

Gráfico 33 - CSF Tamarindo: Proporção do recurso utilizado por grupo de custo



Fonte: APURASUS

De acordo com o custo total de pessoal, dividido pela quantidade de profissionais da unidade, chegamos ao valor médio de R\$ 5.054,57 (cinco mil, cinquenta e quatro reais e cinquenta e sete centavos). Este é o valor médio para manter um profissional no CSF Tamarindo.

Tabela 66 - CSF Tamarindo: Custo Médio por Item de Produção:

Centro de Custo	Item de Produção	Quantidade no Ano de 2024	Valor Médio no Ano de 2024
Agente Comunitário de Saúde da Equipe 1	Visita	3.586	R\$ 40,29
Agente Comunitário de Saúde da Equipe 2	Visita	3.651	R\$ 44,35
Enfermeiro da Equipe 1	Atendimento	1.255	R\$ 47,34
Enfermeiro da Equipe 2	Atendimento	1.492	R\$ 36,36
Farmácia da Atenção Primária	Item Dispensado	328.838	R\$ 0,29
Médico de Família da Equipe 1	Atendimento	1.585	R\$ 81,48
Médico de Família da Equipe 2	Atendimento	1.138	R\$ 332,14
Sala de Procedimentos	Procedimento	12.511	R\$ 7,00
Sala de Vacinas	Vacina Aplicada	691	R\$ 166,79
Saúde Bucal 1	Procedimento	4.030	R\$ 14,65
Técnico de Enfermagem da Equipe 1	Atendimento	2.047	R\$ 26,14
Técnico de Enfermagem da Equipe 2	Atendimento	2.424	R\$ 22,82

Fonte: APURASUS

Centro de Saúde da Família Taparuaba

Nome: Centro de Saúde da Família Taparuaba - Leda Prado.

CNES: 2424266

Localização: Rua da Bela Vista, S/N, Taparuaba, 62010-160, Sobral/CE.

Distância da sede de Sobral: 74 km

Horário de Funcionamento: de segunda à domingo, 24 horas.

Anexo: Na localidade Vassouras.

Número de profissionais: 81 profissionais.

3 Equipes de Saúde da Família

3 Equipes de Saúde Bucal

1 Equipe Multiprofissional

Cobertura do território (%): 100%

População total assistida: 6.141 pessoas.

A unidade de apoio na localidade de Vassouras funciona em horário comercial, de segunda a sexta, de 7h às 11h e de 13h às 17 horas, oferecendo serviço médico, de enfermagem, procedimentos dos técnicos de enfermagem e distribuição de medicamentos através da farmácia.

A partir dos dados extraídos do sistema ApuraSUS, apresentamos a seguir duas tabelas com a consolidação das informações dos custos por grupo de custo e dos custos por procedimento realizado nesta unidade básica de saúde, bem como apresentamos um gráfico no qual representa a proporção do recurso gasto na unidade a partir dos valores por grupo de custo.

Tabela 67 - CSF Taparuaba: Item de custo - sintético analítico e Valor per capita.

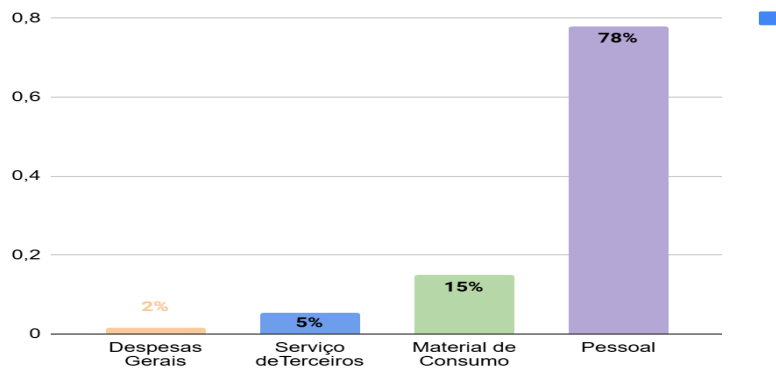
GRUPO DO ITEM DE CUSTO	CUSTO TOTAL Ano 2024	CUSTO MÉDIO Ano 2024	VALOR MÉDIO per capita Ano 2024
Custo Total	R\$ 5.304.884,68	R\$ 442.073,72	R\$ 71,99
Despesas Gerais	R\$ 83.324,78	R\$ 6.943,73	R\$ 1,13
Serviço de Terceiros	R\$ 286.087,09	R\$ 23.840,59	R\$ 3,88
Material de Consumo	R\$ 794.564,74	R\$ 66.213,73	R\$ 10,78
Pessoal	R\$ 4.140.908,07	R\$ 345.075,67	R\$ 56,19

Fonte: Elaboração própria, a partir de dados do APURASUS

Dos itens de custos acompanhados no Apurasus do CSF Taparuaba temos: Custo total com RH, Medicamentos, Vacinas e Combustível; como os quatro itens de maior gasto (respectivamente) durante este ano de 2024.

Registramos que por ser uma unidade de distrito, esta unidade de saúde possui 2 (dois) transportes sanitários para atender a demanda de urgência e emergência de pacientes com prioridades, sendo uma ambulância e um veículo tipo hatch, o que gera um aumento nos custos de serviços de terceiros, de material de consumo e de pessoal.

Gráfico 34 - CSF Taperuaba: Proporção do recurso utilizado por grupo de custo



Fonte: APURASUS

De acordo com o custo total de pessoal, dividido pela quantidade de profissionais da unidade, chegamos ao valor médio de R\$ 4.260,19 (quatro mil, duzentos e sessenta reais e dezenove centavos). Este é o valor médio para manter um profissional no CSF Taperuaba.

Tabela 68 - CSF Taperuaba: Custo Médio por Item de Produção:

Centro de Custo	Item de Produção	Quantidade no Ano 2024	Valor Médio no Ano 2024
Agente Comunitário de Saúde da Equipe 1	Visita	4.906	R\$ 74,35
Agente Comunitário de Saúde da Equipe 2	Visita	6.779	R\$ 45,91
Agente Comunitário de Saúde da Equipe 3	Visita	8.143	R\$ 24,24
Enfermeiro da Equipe 1	Atendimento	6.659	R\$ 50,18
Enfermeiro da Equipe 2	Atendimento	4.398	R\$ 57,67
Enfermeiro da Equipe 3	Atendimento	5.976	R\$ 50,06
Farmácia da Atenção Primária	Item Dispensado	1.987.213	R\$ 0,24
Médico de Família da Equipe 1	Atendimento	4.372	R\$ 84,97
Médico de Família da Equipe 2	Atendimento	3.033	R\$ 129,89
Médico de Família da Equipe 3	Atendimento	4.762	R\$ 55,22
Núcleo de Atenção à Saúde da Família	Atendimento	1.419	R\$ 438,46
Sala de Procedimentos	Procedimento	93.515	R\$ 2,97
Sala de Vacinas	Vacina Aplicada	2.963	R\$ 166,24
Saúde Bucal 1	Procedimento	8.334	R\$ 60,25
Saúde Bucal 2	Procedimento	8.031	R\$ 55,46
Saúde Bucal 3	Procedimento	405	R\$ 105,39
Técnico de Enfermagem da Equipe 1	Atendimento	8.320	R\$ 27,75
Técnico de Enfermagem da Equipe 2	Atendimento	5.521	R\$ 59,27

Fonte: APURASUS

Centro de Saúde da Família Terrenos Novos I

Nome: Centro de Saúde da Família Terrenos Novos I - Dr. Everton Francisco Monte'Alverne.

CNES: 2424355

Localização: Rua Raimundo Alves, S/N, Cidade Dr. José Euclides Ferreira Gomes Junior, 62031-150, Sobral/CE.

Horário de Funcionamento: de segunda a sexta, de 07h às 19h.

Anexo: Não possui.

Número de profissionais: 53 profissionais.

4 Equipes de Saúde da Família.

4 Equipes de Saúde Bucal.

3 Residentes

Cobertura do território (%): 100%

População total assistida: 9.514 pessoas.

A partir dos dados extraídos do sistema ApuraSUS, apresentamos a seguir duas tabelas com a consolidação das informações dos custos por grupo de custo e dos custos por procedimento realizado nesta unidade básica de saúde, bem como apresentamos um gráfico no qual representa a proporção do recurso gasto na unidade a partir dos valores por grupo de custo.

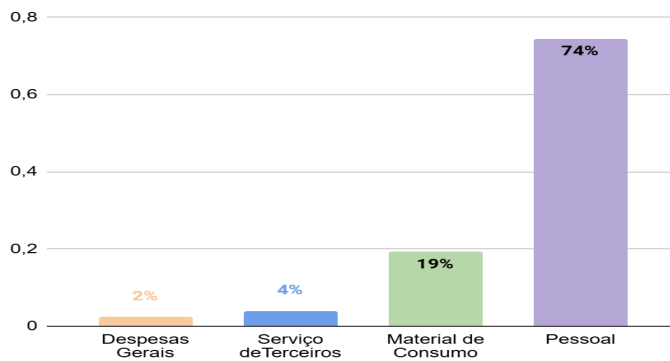
Tabela 69 - CSF Terrenos Novos I: Item de custo - sintético analítico e Valor per capita.

GRUPO DO ITEM DE CUSTO	CUSTO TOTAL Ano 2024	CUSTO MÉDIO Ano 2024	VALOR MÉDIO per capita Ano 2024
Custo Total	R\$ 3.746.441,11	R\$ 312.203,43	R\$ 32,82
Despesas Gerais	R\$ 92.119,40	R\$ 7.676,62	R\$ 0,81
Serviço de Terceiros	R\$ 149.822,00	R\$ 12.485,17	R\$ 1,31
Material de Consumo	R\$ 718.738,64	R\$ 59.894,89	R\$ 6,30
Pessoal	R\$ 2.785.761,07	R\$ 232.146,76	R\$ 24,40

Fonte: Elaboração própria, a partir de dados do APURASUS

Dos itens de custos acompanhados no Apurasus do CSF Terrenos Novos I temos: Custo total com RH, Medicamentos, Vacinas e Serviços Laboratoriais; como os quatro itens de maior gasto (respectivamente) durante este ano de 2024.

Gráfico 35 - CSF Terrenos Novos I: Proporção do recurso utilizado por grupo de custo



Fonte: APURASUS

De acordo com o custo total de pessoal, dividido pela quantidade de profissionais da unidade, chegamos ao valor médio de R\$ 4.380,13 (quatro mil, trezentos e oitenta reais e treze centavos). Este é o valor médio para manter um profissional no CSF Terrenos Novos I.

Tabela 70 - CSF Terrenos Novos I: Custo Médio por Item de Produção

Centro de Custo	Item de Produção	Quantidade Ano 2024	Valor Médio Ano 2024
Agente Comunitário de Saúde da Equipe 1	Visita	6.085	R\$ 28,78
Agente Comunitário de Saúde da Equipe 2	Visita	7.357	R\$ 33,79
Agente Comunitário de Saúde da Equipe 3	Visita	5.549	R\$ 31,36
Agente Comunitário de Saúde da Equipe 4	Visita	5.588	R\$ 41,35
Enfermeiro da Equipe 1	Atendimento	5.518	R\$ 22,12
Enfermeiro da Equipe 2	Atendimento	7.791	R\$ 17,03
Enfermeiro da Equipe 3	Atendimento	5.317	R\$ 24,25
Enfermeiro da Equipe 4	Atendimento	6.424	R\$ 19,45
Farmácia da Atenção Primária	Item Dispensado	1.742.678	R\$ 0,24
Médico de Família da Equipe 1	Atendimento	5.461	R\$ 13,62
Médico de Família da Equipe 2	Atendimento	6.636	R\$ 47,14
Médico de Família da Equipe 3	Atendimento	4.707	R\$ 79,36
Médico de Família da Equipe 4	Atendimento	5.633	R\$ 51,09
Sala de Procedimentos	Procedimento	80.356	R\$ 2,86
Sala de Vacinas	Vacina Aplicada	5.089	R\$ 55,53
Saúde Bucal 1	Procedimento	2.922	R\$ 49,50
Saúde Bucal 2	Procedimento	3.165	R\$ 42,65
Saúde Bucal 3	Procedimento	3.445	R\$ 42,96
Saúde Bucal 4	Procedimento	590	R\$ 94,52
Técnico de Enfermagem da Equipe 1	Atendimento	6.188	R\$ 505,65
Técnico de Enfermagem da Equipe 2	Atendimento	3.522	R\$ 191,16
Técnico de Enfermagem da Equipe 3	Atendimento	9.713	R\$ 10,99
Técnico de Enfermagem da Equipe 4	Atendimento	5.201	R\$ 316,18

Fonte: APURASUS

Centro de Saúde da Família Terrenos Novos II

Nome: Centro de Saúde da Família Terrenos Novos II - Francinilda de Sousa Mendes

CNES: 7935781

Localização: Rua Airton Senna, S/N, Cidade Dr. José Euclides Ferreira Gomes Junior, 62031-100, Sobral/CE

Horário de Funcionamento: de segunda a sexta, de 7h às 11h e de 13h às 17h.

Anexo: Não possui.

Número de profissionais: 25 profissionais

1 Equipe de Saúde da Família.

1 Equipe de Saúde Bucal.

2 Residentes

Cobertura do território (%): 100%

População total assistida: 2.509 pessoas.

A partir dos dados extraídos do sistema ApuraSUS, apresentamos a seguir duas tabelas com a consolidação das informações dos custos por grupo de custo e dos custos por procedimento realizado nesta unidade básica de saúde, bem como apresentamos um gráfico no qual representa a proporção do recurso gasto na unidade a partir dos valores por grupo de custo.

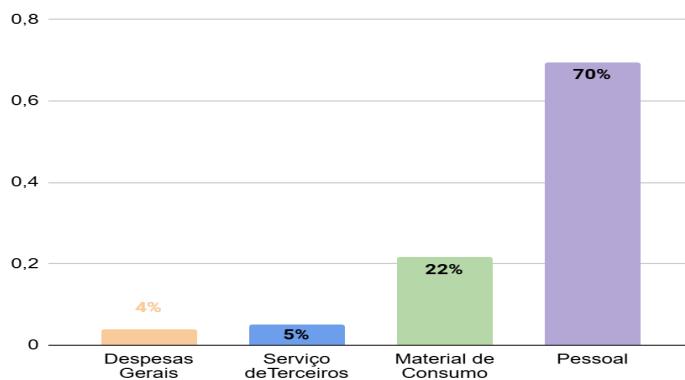
Tabela 71 - CSF Terrenos Novos II: Item de custo - sintético analítico e Valor per capita.

GRUPO DO ITEM DE CUSTO	CUSTO TOTAL Ano 2024	CUSTO MÉDIO Ano 2024	VALOR MÉDIO per capita Ano 2024
Custo Total	R\$ 1.434.649,72	R\$ 119.554,14	R\$ 47,65
Despesas Gerais	R\$ 56.056,42	R\$ 4.671,37	R\$ 1,86
Serviço de Terceiros	R\$ 70.292,78	R\$ 5.857,73	R\$ 2,33
Material de Consumo	R\$ 310.810,25	R\$ 25.900,85	R\$ 10,32
Pessoal	R\$ 997.490,27	R\$ 83.124,19	R\$ 33,13

Fonte: Elaboração própria, a partir de dados do APURASUS

Dos itens de custos acompanhados no Apurasus do CSF Terrenos Novos II temos: Custo total com RH, Medicamentos, Vacinas e Material médico-hospitalar; como os quatro itens de maior gasto (respectivamente) durante este ano de 2024.

Gráfico 36 - CSF Terrenos Novos II: Proporção do recurso utilizado por grupo de custo



Fonte: APURASUS

De acordo com o custo total de pessoal, dividido pela quantidade de profissionais da unidade, chegamos ao valor médio de R\$ 3.324,97 (três mil, trezentos e vinte e quatro reais e noventa e sete centavos). Este é o valor médio para manter um profissional no CSF Terrenos Novos II .

Tabela 72 - CSF Terrenos Novos II: Custo Médio por Item de Produção

Centro de Custo	Item de Produção	Quantidade no Ano 2024	Valor Médio no Ano 2024
Agente Comunitário de Saúde da Equipe 1	Visita	8.534	R\$ 39,92
Enfermeiro da Equipe 1	Atendimento	6.947	R\$ 31,40
Farmácia da Atenção Primária	Item Dispensado	523.919	R\$ 0,47
Médico de Família da Equipe 1	Atendimento	4.282	R\$ 29,06
Sala de Procedimentos	Procedimento	47.651	R\$ 2,58
Sala de Vacinas	Vacina Aplicada	1.829	R\$ 113,79
Saúde Bucal 1	Procedimento	5.864	R\$ 43,19
Técnico de Enfermagem da Equipe 1	Atendimento	9.723	R\$ 20,66

Fonte: APURASUS

Centro de Saúde da Família Torto

Nome: Centro de Saúde da Família Torto - Antônio Ribeiro da Silva

CNES: 2424452

Localização: Rua João Inácio, S/N, Torto, 62040-050, Sobral/CE

Distância da sede de Sobral: 38 km

Horário de Funcionamento: de segunda a sexta, de 7h às 11h e de 13h às 17h.

Horário de Plantão: Não possui.

Anexo: Na localidade Beira Rio.

Número de profissionais: 37 profissionais

1 Equipe de Saúde da Família.

1 Equipe de Saúde Bucal.

Cobertura do território (%): 100%

População total assistida: 1.552 pessoas.

A unidade de apoio na localidade Beira Rio fica há 14 km da sede do CSF, sendo necessário deslocamento semanal para atendimento bem como transporte para atendimento em casos de urgência e consultas na sede de Sobral. É realizado atendimentos de ações estratégicas na localidade de Gonçalo Alves que fica a cerca de 23km da sede do CSF.

Destacamos que na população assistida pelo CSF Torto existe em torno de 450 usuários com doenças crônicas e uma média de 150 usuários/mês em uso de medicação de uso controlado.

A partir dos dados extraídos do sistema ApuraSUS, apresentamos a seguir duas tabelas com a consolidação das informações dos custos por grupo de custo e dos custos por procedimento realizado nesta unidade básica de saúde, bem como apresentamos um gráfico no qual representa a proporção do recurso gasto na unidade a partir dos valores por grupo de custo.

Tabela 73 - CSF Torto: Item de custo - sintético analítico e Valor per capita.

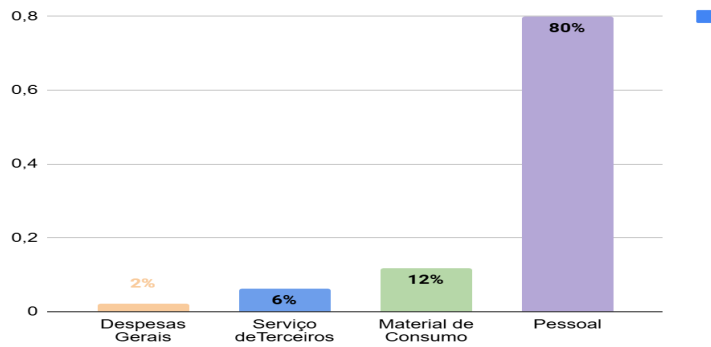
GRUPO DO ITEM DE CUSTO	CUSTO TOTAL Ano 2024	CUSTO MÉDIO Ano 2024	VALOR MÉDIO per capita Ano 2024
Custo Total	R\$ 1.930.635,92	R\$ 160.886,33	R\$ 103,66
Despesas Gerais	R\$ 43.166,79	R\$ 3.597,23	R\$ 2,32
Serviço de Terceiros	R\$ 117.347,26	R\$ 9.778,94	R\$ 6,30
Material de Consumo	R\$ 226.788,39	R\$ 18.899,03	R\$ 12,18
Pessoal	R\$ 1.543.333,48	R\$ 128.611,12	R\$ 82,87

Fonte: Elaboração própria, a partir de dados do APURASUS

Dos itens de custos acompanhados no Apurasus do CSF Torto temos: Custo total com RH, Medicamentos, Aluguel de veículos e Combustível; como os quatro itens de maior gasto (respectivamente) durante este ano de 2024.

Registramos que por ser uma unidade de distrito, esta unidade de saúde possui 2 (dois) transportes sanitários para atender a demanda de urgência e emergência de pacientes com prioridades, sendo uma ambulância e um veículo tipo hatch, o que gera um aumento nos custos de serviços de terceiros, de material de consumo e de pessoal.

Gráfico 37 - CSF Torto: Proporção do recurso utilizado por grupo de custo



Fonte: APURASUS

De acordo com o custo total de pessoal, dividido pela quantidade de profissionais da unidade, chegamos ao valor médio de R\$ 3.475,98 (três mil, quatrocentos e setenta e cinco reais e noventa e oito centavos). Este é o valor médio para manter um profissional no CSF Torto.

Tabela 74 - CSF Torto: Custo Médio por Item de Produção

Centro de Custo	Item de Produção	Quantidade no Ano 2024	Valor Médio no Ano 2024
Agente Comunitário de Saúde da Equipe 1	Visita	8.572	R\$ 22,96
Enfermeiro da Equipe 1	Atendimento	3.664	R\$ 77,03
Farmácia da Atenção Primária	Item Dispensado	484.084	R\$ 0,97
Médico de Família da Equipe 1	Atendimento	3.973	R\$ 116,99
Sala de Procedimentos	Procedimento	30.438	R\$ 5,98
Sala de Vacinas	Vacina Aplicada	551	R\$ 410,82
Saúde Bucal 1	Procedimento	6.349	R\$ 43,70
Técnico de Enfermagem da Equipe 1	Atendimento	11.491	R\$ 30,14

Fonte: APURASUS

Centro de Saúde da Família Vila União

Nome: Centro de Saúde da Família Vila União - Dr. Antônio de Pádua Neves

CNES: 2424320

Localização: Rua da Felicidade, 249, Cidade Dr. José Euclides Ferreira Gomes Junior, 62021-120, Sobral/CE.

Horário de Funcionamento: de segunda a sexta, de 07h às 19h.

Anexo: Não possui

Número de profissionais: 39 profissionais

2 Equipes de Saúde da Família.

2 Equipes de Saúde Bucal.

3 Residentes

Cobertura do território (%): 100%

População total assistida: 6.037 pessoas.

A partir dos dados extraídos do sistema ApuraSUS, apresentamos a seguir duas tabelas com a consolidação das informações dos custos por grupo de custo e dos custos por procedimento realizado nesta unidade básica de saúde, bem como apresentamos um gráfico no qual representa a proporção do recurso gasto na unidade a partir dos valores por grupo de custo.

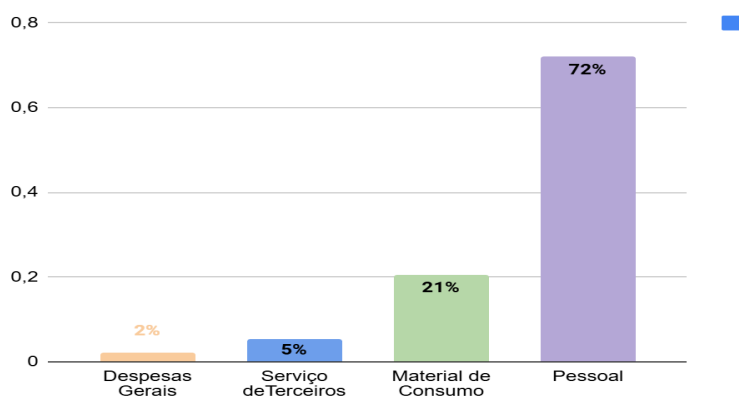
Tabela 75 - CSF Vila União: Item de custo - sintético analítico e Valor per capita.

GRUPO DO ITEM DE CUSTO	CUSTO TOTAL Ano 2024	CUSTO MÉDIO Ano 2024	VALOR MÉDIO per capita Ano 2024
Custo Total	R\$ 2.542.495,34	R\$ 211.874,61	R\$ 35,10
Despesas Gerais	R\$ 50.553,06	R\$ 4.212,76	R\$ 0,70
Serviço de Terceiros	R\$ 138.066,38	R\$ 11.505,53	R\$ 1,91
Material de Consumo	R\$ 522.895,68	R\$ 43.574,64	R\$ 7,22
Pessoal	R\$ 1.830.980,22	R\$ 152.581,69	R\$ 25,27

Fonte: Elaboração própria, a partir de dados do APURASUS

Dos itens de custos acompanhados no Apurasus do CSF Vila União temos: Custo total com RH, Medicamentos, Vacinas e Serviço de Laboratoriais; como os quatro itens de maior gasto (respectivamente) durante este ano de 2024.

Gráfico 38 - CSF Vila União: Proporção do recurso utilizado por grupo de custo



Fonte: APURASUS

De acordo com o custo total de pessoal, dividido pela quantidade de profissionais da unidade, chegamos ao valor médio de R\$ 3.912,35 (três mil, novecentos e doze reais e trinta e cinco centavos). Este é o valor médio para manter um profissional no CSF Vila União.

Tabela 75 - CSF Vila União: Custo Médio por Item de Produção

Centro de Custo	Item de Produção	Quantidade no Ano 2024	Valor Médio no Ano 2024
Agente Comunitário de Saúde da Equipe 1	Visita	7.764	R\$ 34,31
Agente Comunitário de Saúde da Equipe 2	Visita	7.577	R\$ 37,72
Enfermeiro da Equipe 1	Atendimento	7.341	R\$ 27,28
Enfermeiro da Equipe 2	Atendimento	5.245	R\$ 30,34
Farmácia da Atenção Primária	Item Dispensado	1.502.542	R\$ 0,24
Médico de Família da Equipe 1	Atendimento	4.833	R\$ 68,82
Médico de Família da Equipe 2	Atendimento	4.397	R\$ 66,14
Sala de Procedimentos	Procedimento	68.512	R\$ 2,69
Sala de Vacinas	Vacina Aplicada	3.281	R\$ 72,16
Saúde Bucal 1	Procedimento	7.812	R\$ 22,79
Saúde Bucal 2	Procedimento	5.603	R\$ 43,53
Técnico de Enfermagem da Equipe 1	Atendimento	12.013	R\$ 13,41
Técnico de Enfermagem da Equipe 2	Atendimento	10.621	R\$ 12,54

Fonte: APURASUS

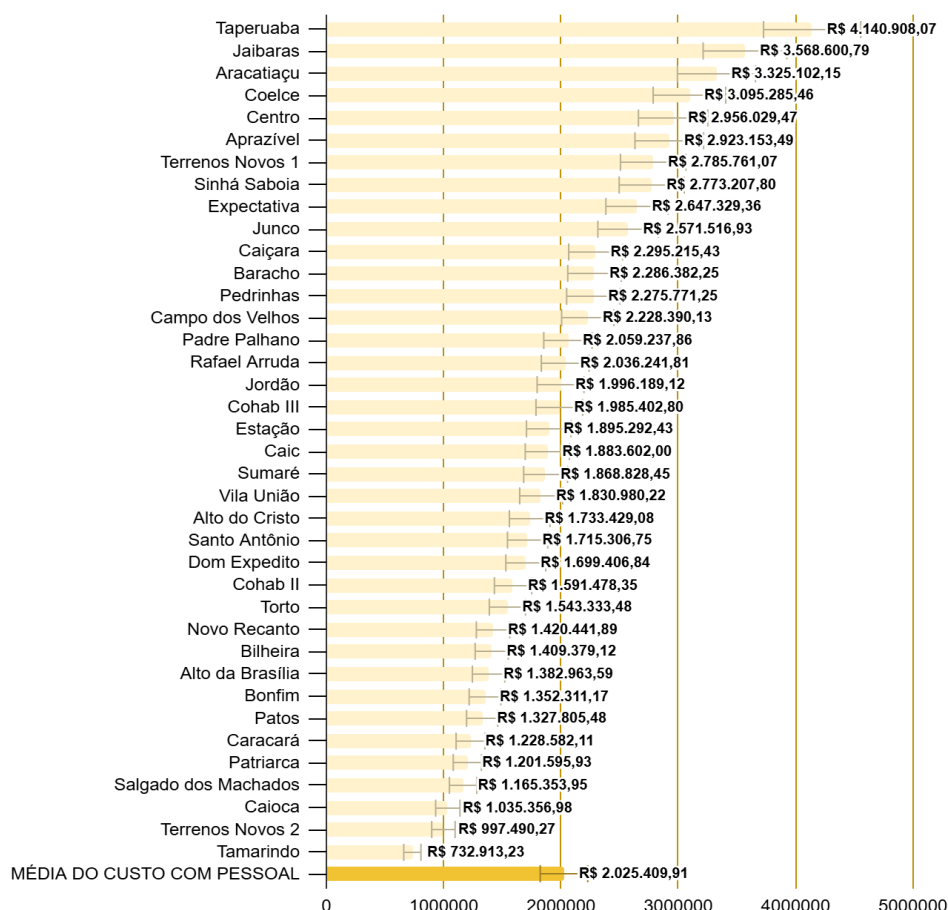
RANKING DOS CSFs POR GRUPO DE CUSTO

A seguir apresentamos o Ranking dos CSF a partir dos custos registrados no Apurasus, por grupo de custo. Perceberemos que o custo dos grupos de itens de custo não aumenta de forma proporcional ao aumento do porte da unidade e/ou a quantidade de equipes que atuam nas unidades.

Ranking por Grupo de Custos de Pessoal

No grupo de custos de pessoal são computados os valores do custo total com recursos humanos vinculados a cada unidade (custo com profissionais fixos nas unidades e com profissionais plantonistas, caso haja).

Gráfico 38: Custo com despesa de Pessoal no Ano de 2024



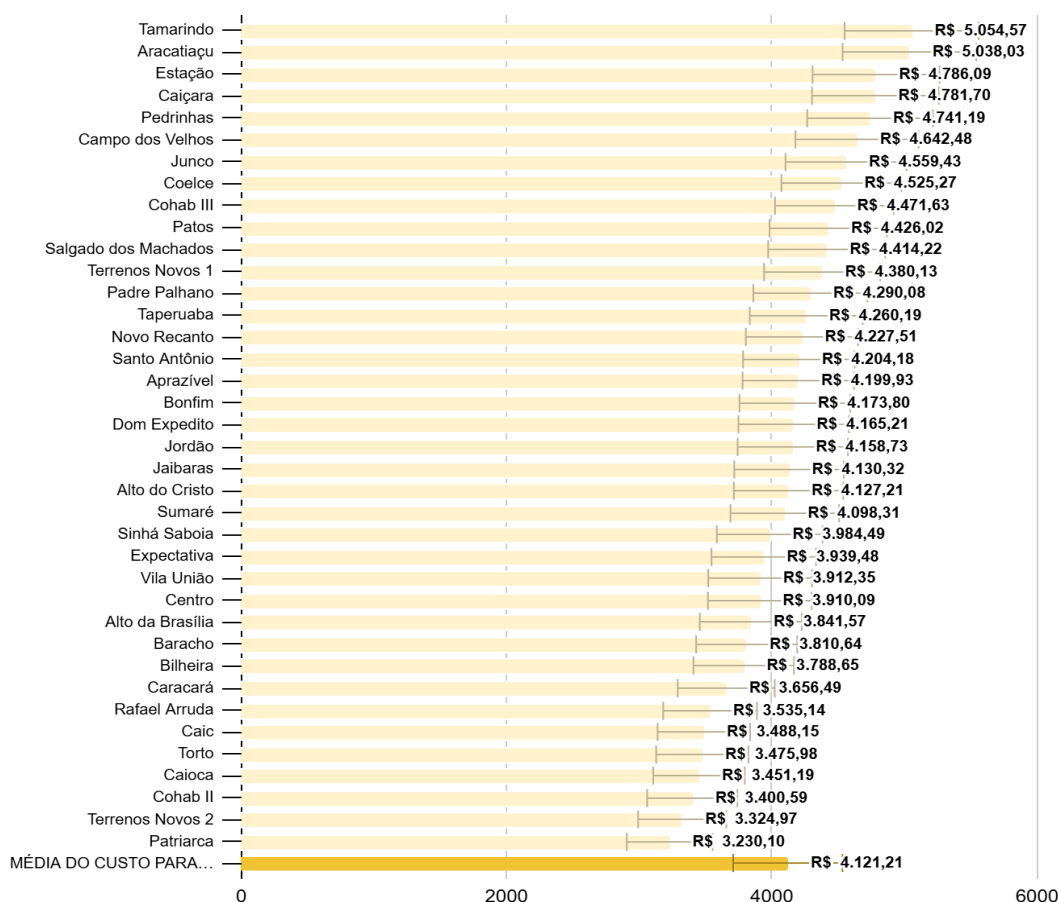
Fonte: Elaboração própria, a partir de dados do APURASUS

De acordo com o ranking apresentado, o CSF que apresenta um maior custo com despesa de pessoal é o CSF Taparuaba que está localizado em um distrito do município de Sobral. Considerando as unidades da sede, destacamos o CSF Coelce como o csf com maior custo com despesa de pessoal.

Justifica-se o maior custo com pessoal do CSF Taperuaba por ser uma unidade plantonista e por ter profissionais fixos na unidade de apoio, além de realizar atendimentos em outras localidades.

Se compararmos o custo com despesa de pessoal com a quantidade de profissionais que atuam nas unidades de saúde, conseguimos calcular o valor médio pago para manter uma pessoa trabalhando. Neste ano de 2024 chegamos ao valor médio de R\$ 4.121,21 (quatro mil, cento e vinte e um reais e vinte e um centavos).

Gráfico 39: Custo para manter um profissional no Ano de 2024



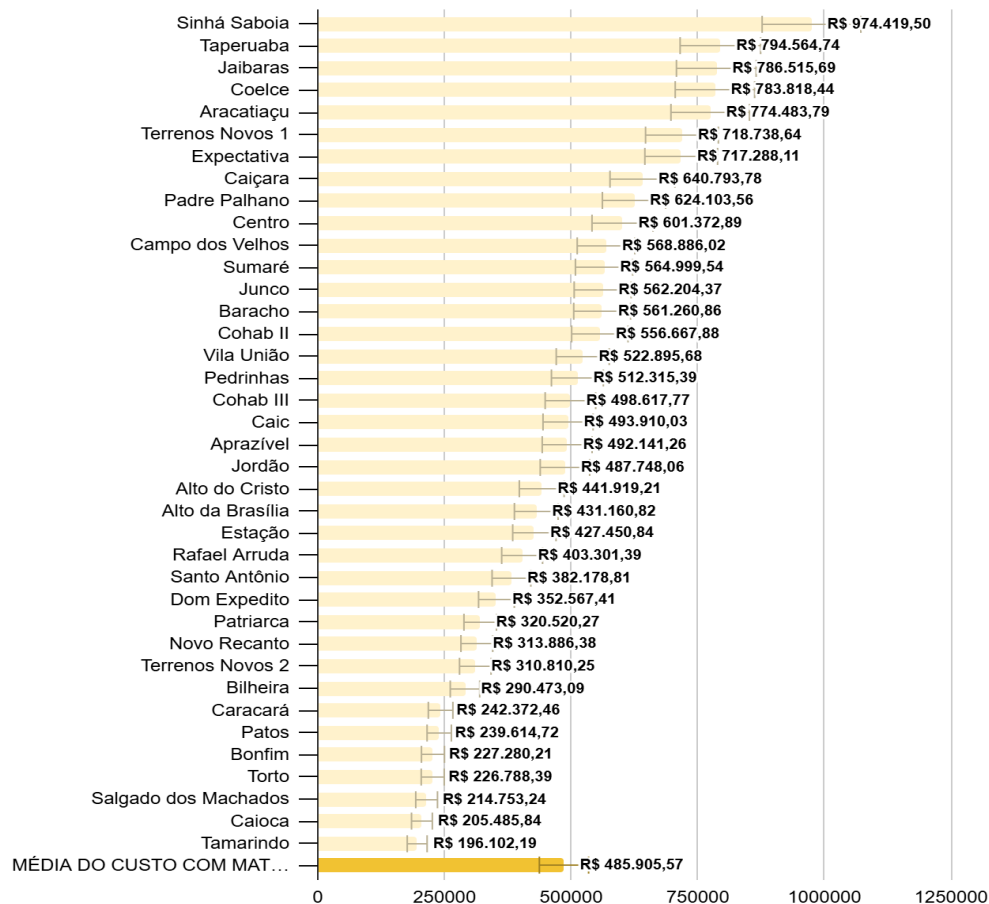
Ressaltamos que durante o ano de 2024 o pagamento dos residentes não foram contabilizados nos valores apresentados no Apurasus.

Ranking por Grupo de Custos de Material de Consumo

No grupo de custo de material de consumo são computados os valores gastos com: fórmulas nutricionais, gás GLP, gêneros de alimentação, material de copa e cozinha, material de expediente, material de limpeza, material de cama mesa e banho, material de condicionamento e embalagens, material de processamento de dados, material médico-hospitalar, material odontológico, medicamentos, oxigênio, vacinas, uniformes e fardamentos, combustíveis e lubrificantes automotivos e material para manutenção de veículos.

Ressaltamos que os custos com o item de custo Vacina passaram a ser registrados no sistema Apurasus a partir do ano de 2024. O custo com os itens de custos Aluguel de veículos e Combustível são registrados somente pelas unidades de saúde dos distritos, pois somente nos distritos temos veículos fixos, para atendimento da demanda com os pacientes do CSF.

Gráfico 40: Custo médio com Material de Consumo no Ano de 2024



Fonte: Elaboração própria, a partir de dados do APURASUS

De acordo com o ranking apresentado, o CSF que apresenta um maior custo com material de consumo é o CSF Sinhá Sabóia, que está localizado na sede do município de Sobral. Considerando as unidades de distrito, destacamos o CSF Taperuaba como o csf com maior custo com material de consumo.

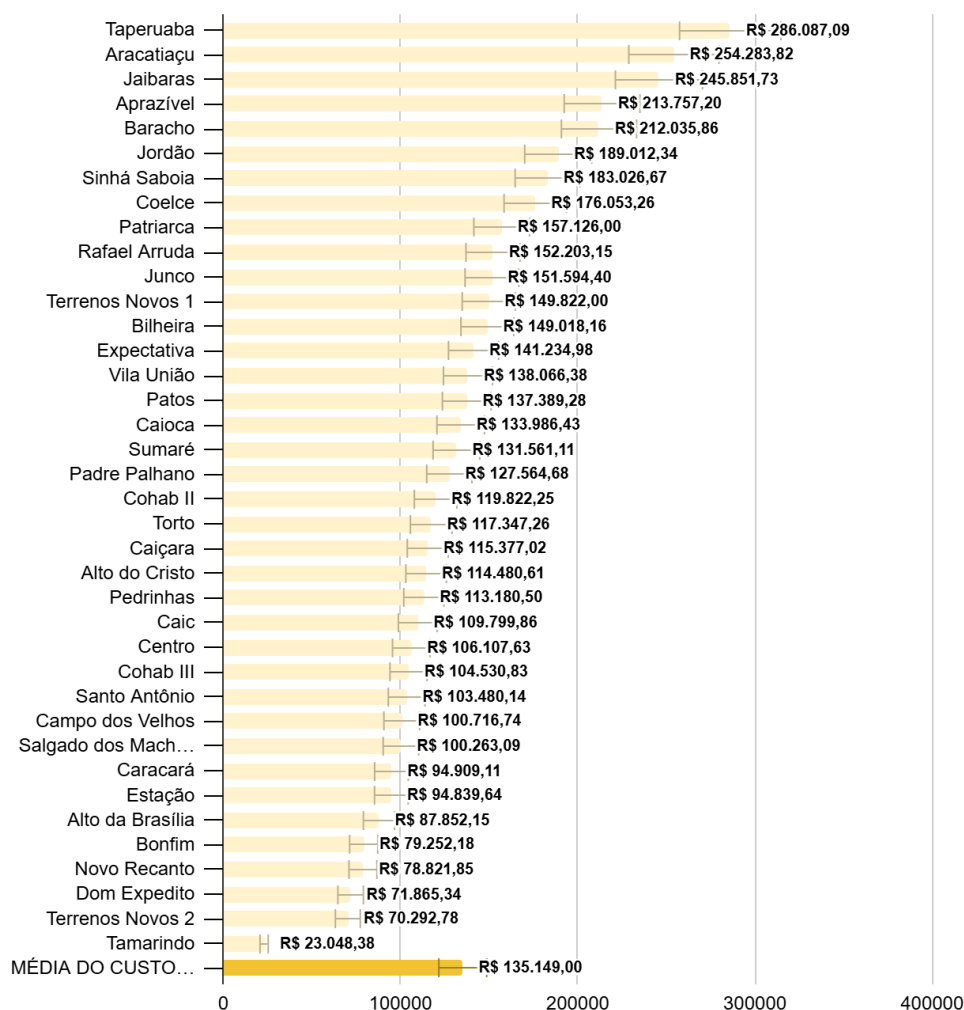
Ranking por Grupo de Custos de Serviços de Terceiros

No grupo de custo de serviços de terceiros são computados os valores gastos com: aluguel de imóveis, aluguel de máquinas e equipamentos, aluguel de veículos, serviço de coleta de resíduos de serviços de saúde, serviço de manutenção e conservação de máquinas e equipamentos, serviço de controle de vetores e pragas urbanas, serviço de

cópia e reprodução de documentos, serviços de vigilância e/ou segurança, serviço de transporte, serviços laboratoriais, serviço de manutenção e conservação de bens imóveis, serviço de manutenção e conservação de bens móveis e outras naturezas e serviço de jardinagem.

Ressaltamos que os custos com aluguel de veículos são registrados somente pelas unidades de saúde dos distritos, pois somente nos distritos temos veículos fixos para atendimento da demanda com os pacientes do CSF, enquanto o item de custo serviço de transporte é computado somente pelas unidades da sede. O custo com serviço de transporte da sede se dá a partir da utilização do Taxisgov.

Gráfico 41: Custo médio com Serviços de Terceiros no Ano de 2024



Fonte: Elaboração própria, a partir de dados do APURASUS

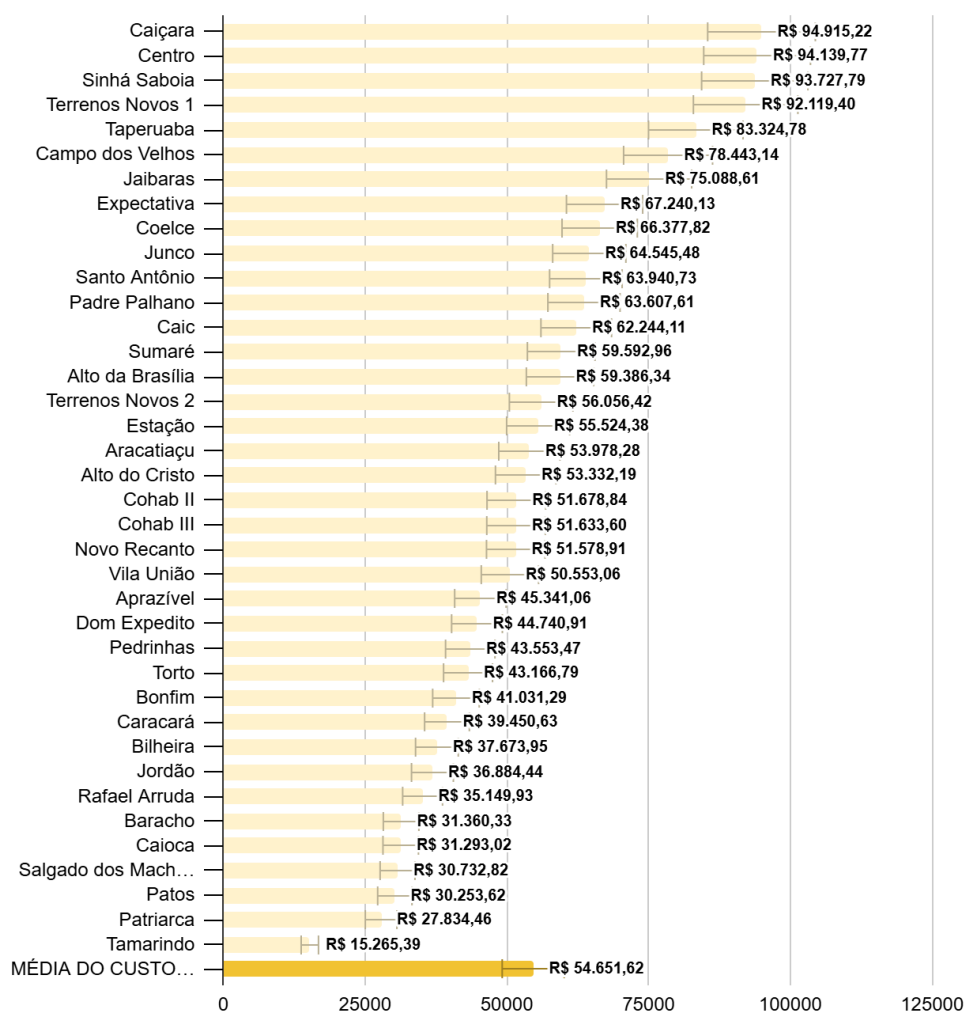
De acordo com o ranking apresentado, o CSF que apresenta um maior custo com serviço de terceiros é o CSF Taperuaba que está localizado em um distrito do município de Sobral. Considerando as unidades da sede, destacamos o CSF Sinhá Saboia como o CSF com maior custo com serviço de terceiros.

Alguns fatores justificam o CSF de Taperuaba ser a unidade que apresenta um maior custo com serviços de terceiros, tais como: possuir custo com o aluguel do anexo em Vassouras, custo com aluguel de veículos (uma ambulância e um carro pequeno) e por haver plantão o custo com cópia e reprodução de documentos acaba sendo maior que em outras unidades.

Ranking por Grupo de Custos de Despesas Gerais

No grupo de despesas gerais são computados os valores gastos com: serviços de água e esgoto, comunicação de dados, energia elétrica e telecomunicações.

Gráfico 42: Custo médio com Despesas Gerais no Ano de 2024



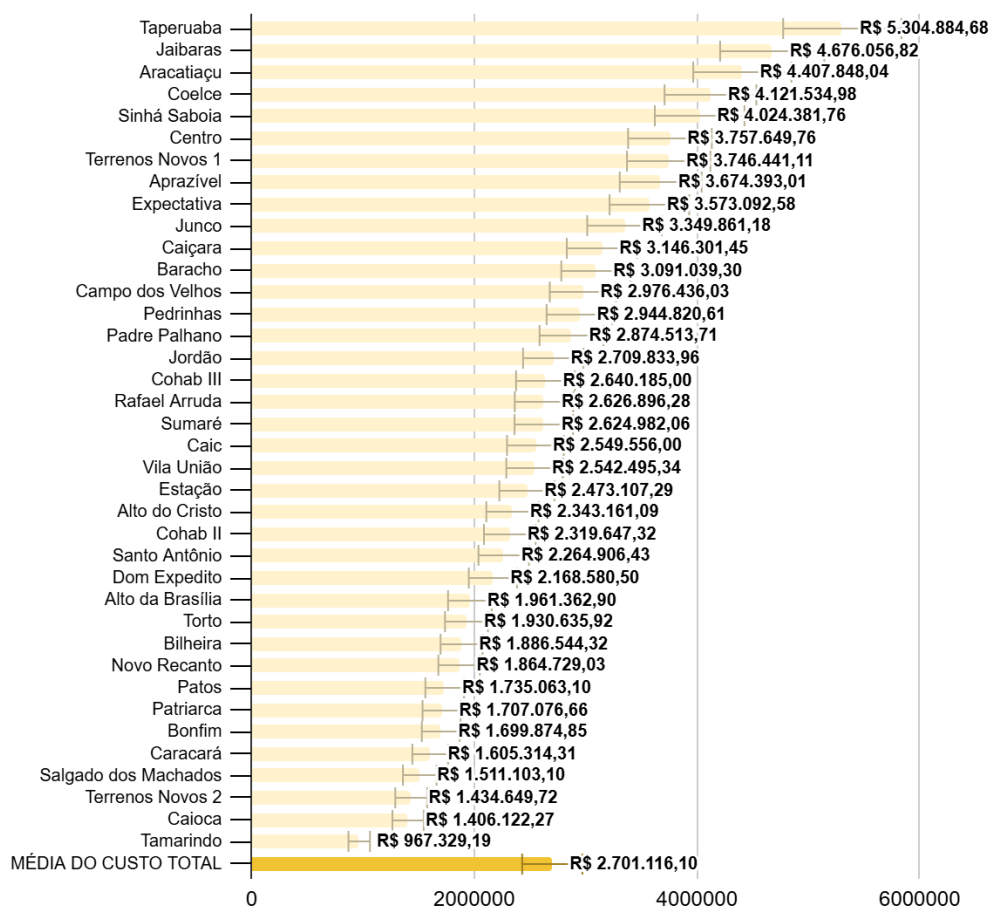
Fonte: Elaboração própria, a partir de dados do APURASUS

De acordo com o ranking apresentado, o CSF que apresenta um maior custo com despesas gerais é o CSF Caiçara que está localizado na sede do município de Sobral. Considerando as unidades dos distritos, destacamos o CSF Taparuaba como o csf com maior custo com despesas gerais.

RANKING – CUSTO TOTAL

Dos 38 (trinta e oito) CSFs, a unidade do distrito de Taperuaba foi a que apresentou o maior valor para custeio da unidade e o CSF Coelce foi a unidade que apresentou um maior valor para custeio dentre as unidades localizadas na sede do município de Sobral.

Gráfico 43: Ranking - Custo Total dos CSF's no Ano de 2024



Fonte: Elaboração própria, a partir de dados do APURASUS

Tomando como base os valores apresentados no gráfico acima, o custo total dos CSFs no ano de 2024 foi de R\$ 102.642.411,66 (cento e dois milhões, seiscentos e quarenta e dois mil, quatrocentos e onze reais e sessenta e seis centavos) que, considerando a quantidade de habitantes cadastrados na APS de 194.140 habitantes, chegamos ao valor de per capita de R\$ 528,70 (quinhentos e vinte e oito reais e setenta centavos).

Já considerando o custo médio mensal chegamos ao valor de R\$ 8.553.534,31 (oito milhões, quinhentos e cinquenta e três mil, quinhentos e trinta e quatro reais e trinta e um centavos) com o valor per capita médio mensal de R\$ 44,06 (quarenta e quatro reais e seis centavos).

Pelos valores registrados por grupo de custo, apresentamos a seguir um gráfico com resumo dos custos por grupo de custo e um gráfico no qual demonstra a proporção do recurso utilizado por grupo de custo.

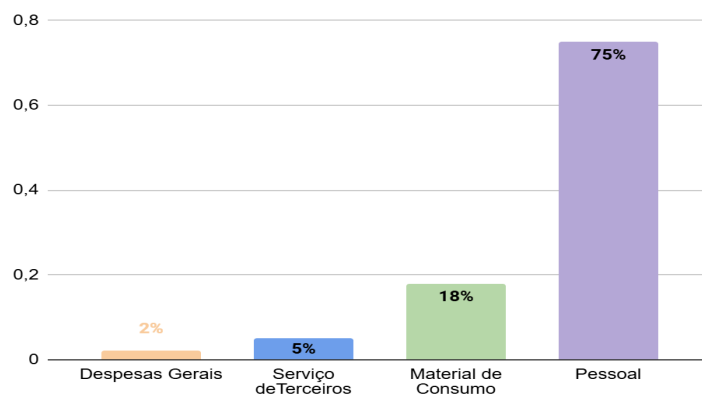
Tabela - Resumo dos custos por grupo de custo

GRUPO DO ITEM DE CUSTO	CUSTO TOTAL	CUSTO MÉDIO	VALOR MÉDIO per capita Ano 2024
Custo Total	R\$ 102.642.411,66	R\$ 8.553.534,31	R\$ 47,11
Despesas Gerais	R\$ 2.076.761,68	R\$ 173.063,47	R\$ 33,86
Serviço de Terceiros	R\$ 5.135.661,90	R\$ 427.971,83	R\$ 0,89
Material de Consumo	R\$ 18.464.411,52	R\$ 1.538.700,96	R\$ 9,94
Pessoal	R\$ 76.965.576,56	R\$ 6.413.798,05	R\$ 2,39

Fonte: Elaboração própria, a partir de dados do APURASUS

Gráfico 44- Proporção do recurso total utilizado por grupo de custo

PROPORÇÃO DO RECURSO UTILIZADO POR GRUPO DE CUSTO
- PERCENTUAL GERAL



Fonte: Elaboração própria, a partir de dados do APURASUS

O maior custo para manter as unidades básicas de saúde é com pessoal, com pagamento de profissionais, para que seja possível a realização dos serviços e um melhor atendimento à população sobralense.

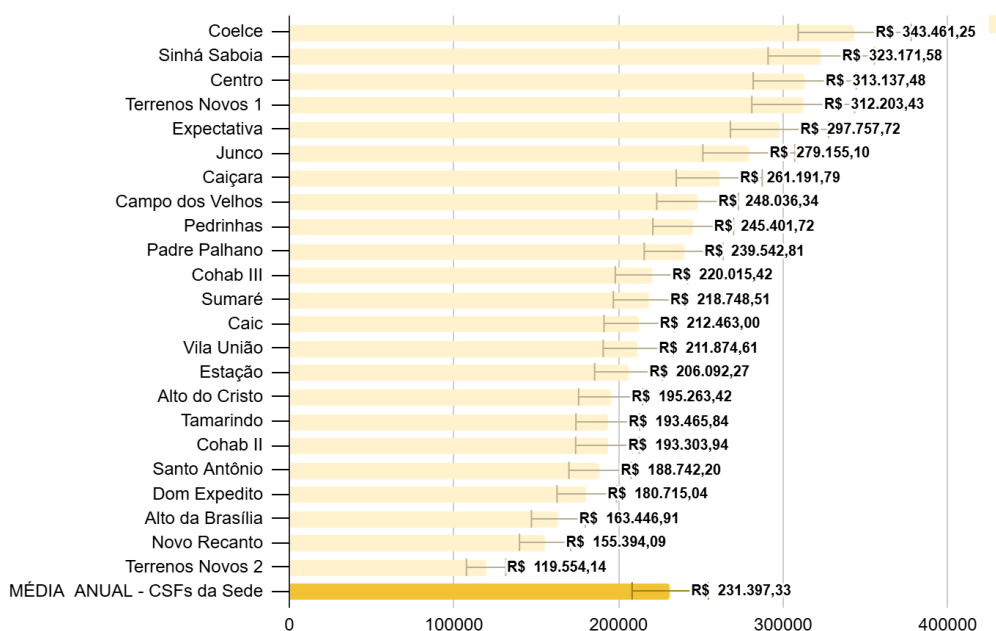
RANKING - CUSTO DOS CSFs POR LOCALIDADE

Tendo em vista que existem alguns itens de custos diferentes entre as unidades da sede e dos distritos, apresentamos abaixo um ranqueamento das unidades básicas de acordo com a localidade, entre sede e distrito:

Ranking - Custo médio por CSF da Sede

Considerando apenas as unidades básicas de saúde da sede do município de Sobral, o CSF Coelce foi o que apresentou um maior valor de custo e o CSF Terrenos Novos II foi a unidade que apresentou menor custo para a manutenção dos serviços das unidades.

Gráfico 45: Ranking Custo médio por CSF da Sede



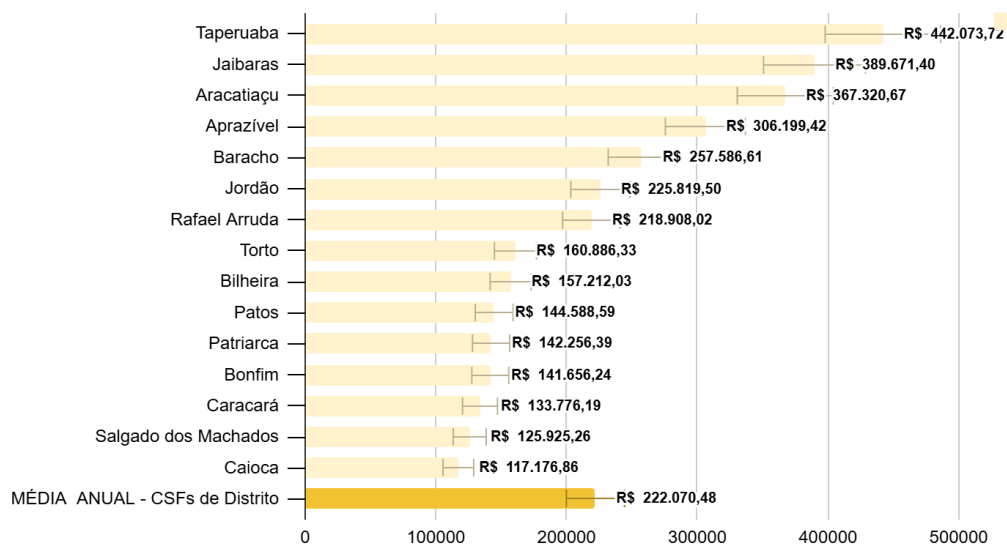
Fonte: Elaboração própria, a partir de dados do APURASUS

Ressaltamos que o CSF Coelce possui 4 (quatro) equipes de saúde da família e 2 (duas) equipes de saúde bucal, enquanto o CSF Terrenos Novos II possui apenas 1 (uma) equipe de saúde da família e 1 (uma) equipe de saúde bucal.

Ranking - Custo médio por CSF de distrito

Considerando apenas as unidades básicas de saúde dos distritos de Sobral, o CSF Taparuaba foi o que apresentou um maior valor de custo e o CSF Caioca foi a unidade que apresentou menor custo para a manutenção dos serviços.

Gráfico 46: Ranking Custo médio por CSF de Distrito



Fonte: Elaboração própria, a partir de dados do APURASUS

Conforme já informado anteriormente, justifica o CSF Taperuaba apresentar um maior custo que as demais unidades o fato de ser uma unidade plantonista, por prestar atendimento em localidades, por ter o custo de manutenção de um anexo e por possuir um quadro de profissionais ampliado.

Ressaltamos que o CSF Taperuaba possui 3 (três) equipes de saúde da família e 3 (três) equipes de saúde bucal, enquanto o CSF Caioca possui apenas 1 (uma) equipe de saúde da família e 1 (uma) equipe de saúde bucal.

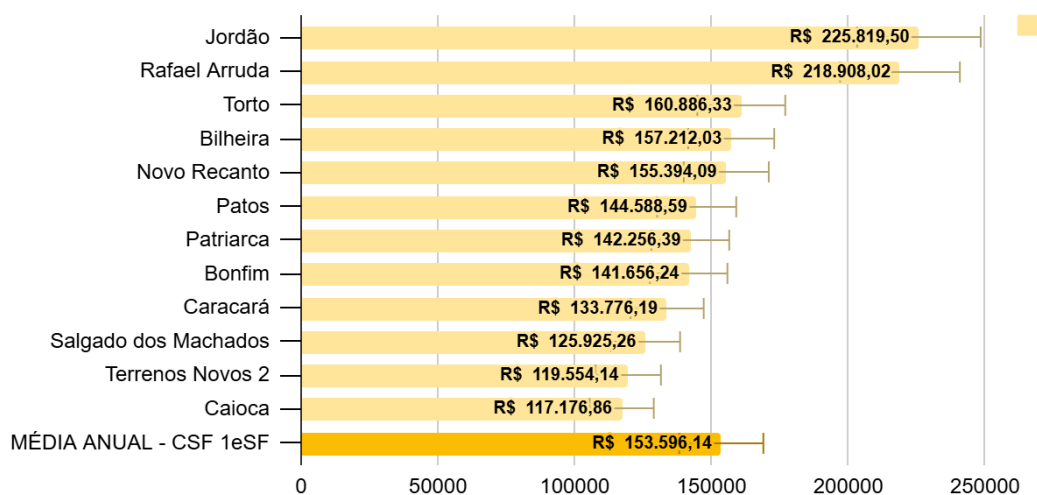
RANKING - CUSTO DO CSF POR QUANTIDADE DE EQUIPE DE SAÚDE DA FAMÍLIA

Considerando o custo médio mensal, apresentamos abaixo uma subdivisão dos valores pelo custo por quantidade de eSF que atuam nos CSF. Sendo:

Ranking - Custo médio dos CSFs com uma equipe de saúde da família

Considerando apenas as unidades básicas de saúde que possuem uma equipe de saúde da família eSF, o CSF Jordão foi o que apresentou um maior valor de custo e o CSF Caioca foi a unidade que apresentou menor custo médio mensal para a manutenção dos serviços.

Gráfico 47: Ranking Ano 2024 - Custo médio dos CSFs com 1eSF




Fonte: Elaboração própria, a partir de dados do APURASUS

O diferencial dos custos do CSF Jordão é que além dos serviços da unidade da sede do distrito, ainda possui atendimento diário no anexo da localidade de Contendas.

Dividindo as unidades que possuem apenas uma equipe de saúde da família de acordo com a distinção territorial entre sede e distrito e tendo em vista que existem alguns itens de custos diferentes entre as unidades da sede e dos distritos, apresentamos abaixo a divisão do ranqueamento apresentado acima, para os CSFs com 1eSF:

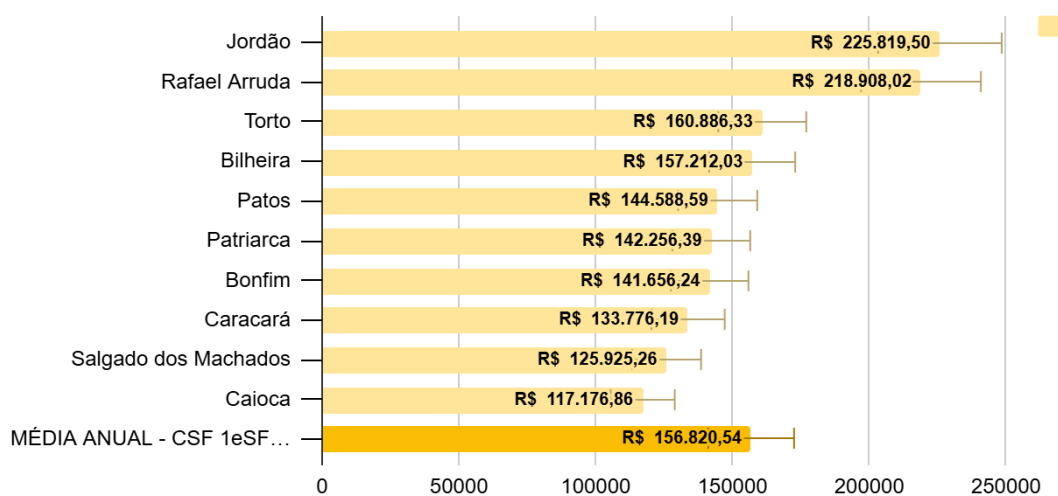
Gráfico 48: Ranking Ano 2024 - Custo médio dos CSFs da Sede com 1eSF



Fonte: Elaboração própria, a partir de dados do APURASUS

Dentre as unidades básicas da Sede, o CSF Novo Recanto apresentou um maior custo e o CSF Terrenos Novos II apresentou um menor custo para manutenção de unidade que possui apenas uma eSF.

Gráfico 49: Ranking Ano 2024 - Custo médio dos CSFs de Distrito com 1eSF.



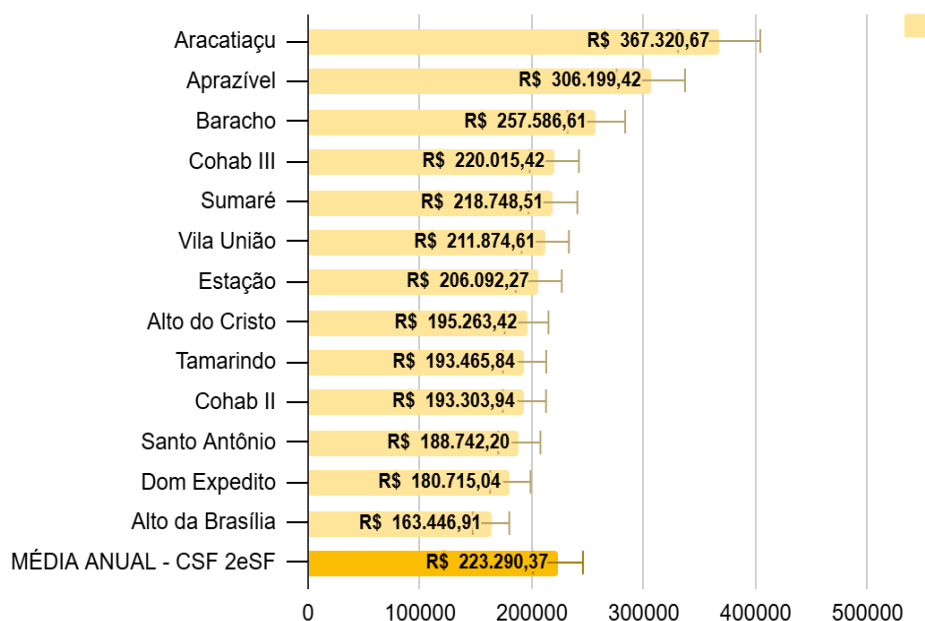
Fonte: Elaboração própria, a partir de dados do APURASUS

Dentre as unidades básicas nos distritos, o CSF Jordão apresentou um maior custo e o CSF Caioca apresentou um menor custo para manutenção de unidade que possui apenas uma eSF.

Ranking - Custo médio dos CSFs com duas equipes de saúde da família

Considerando apenas as unidades básicas de saúde que possuem duas equipes de saúde da família, o CSF Aracatiçu foi o que apresentou um maior valor de custo e o CSF Alto de Brasília foi a unidade que apresentou menor custo médio mensal para a manutenção dos serviços.

Gráfico 50: Ranking Ano 2024 - Custo médio dos CSFs com 2eSF

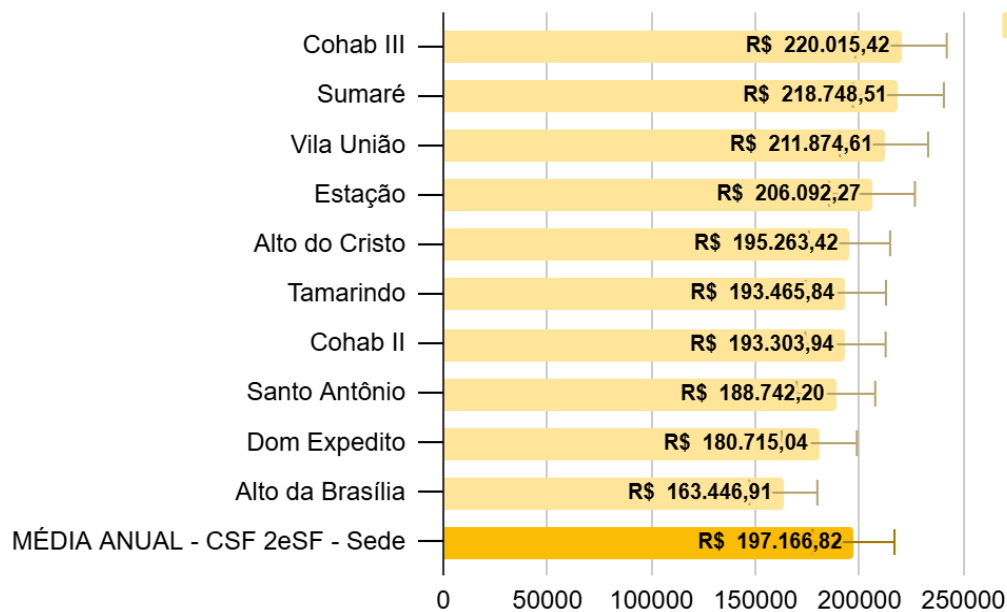


Fonte: Elaboração própria, a partir de dados do APURASUS

Alguns fatores justificam o CSF de Aracatiáçu ser a unidade com 2eSF de maior custo, tais como: é uma unidade que possui atendimento 24 horas por dia; possui mais de cinquenta profissionais fixos, além de profissionais plantonistas para atender o turno da noite e finais de semana; a unidade possui uma ambulância grande e um carro tipo de passeio (capacidade de 5 pessoas); sendo uma unidade que está localizada a uma distância de 65km e atendemos 10 (dez) localidades, o custo com combustível aumenta; devido a distância da sede, 100% da população faz uso dos serviços disponibilizados no CSF, fazendo com que se haja um maior consumo de material médico – hospitalar e de medicamentos. Além disso, semanalmente são realizados atendimentos descentralizados em todas as localidades, sendo uma por semana, realizando ciclos (isso gera custos em relação ao combustível para o deslocamento da equipe para o atendimento na localidade).

Dividindo as unidades que possuem duas equipes de saúde da família de acordo com a distinção territorial entre sede e distrito, chegamos aos seguintes rankings:

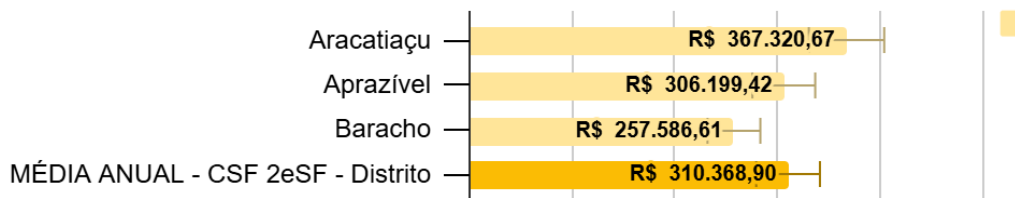
Gráfico 51: Ranking Ano 2024 - Custo médio dos CSFs da Sede com 2eSF



Fonte: Elaboração própria, a partir de dados do APURASUS

Dentre as unidades básicas da Sede, o CSF Cohab III apresentou um maior custo e o CSF Alto de Brasília apresentou um menor custo para manutenção de unidade que possui apenas duas eSF.

Gráfico 52: Ranking Ano 2024 - Custo médio dos CSFs de Distrito com 2eSF



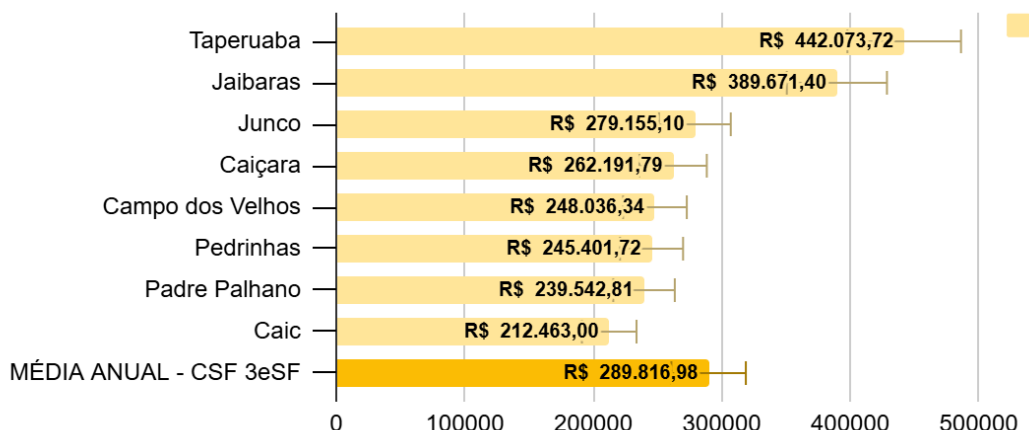
Fonte: Elaboração própria, a partir de dados do APURASUS

Dentre as unidades básicas nos distritos, o CSF Aracatiaçu apresentou um maior custo e o CSF Baracho apresentou um menor custo para manutenção de unidade que possui apenas duas eSF.

Ranking - Custo médio dos CSFs com três equipes de saúde da família

Considerando apenas as unidades básicas de saúde que possuem três equipes de saúde da família, o CSF Taparuaba foi o que apresentou um maior valor de custo e o CSF Caic foi a unidade que apresentou menor custo médio mensal para a manutenção dos serviços.

Gráfico 53: Ranking Ano 2024 - Custo médio dos CSFs com 3eSF

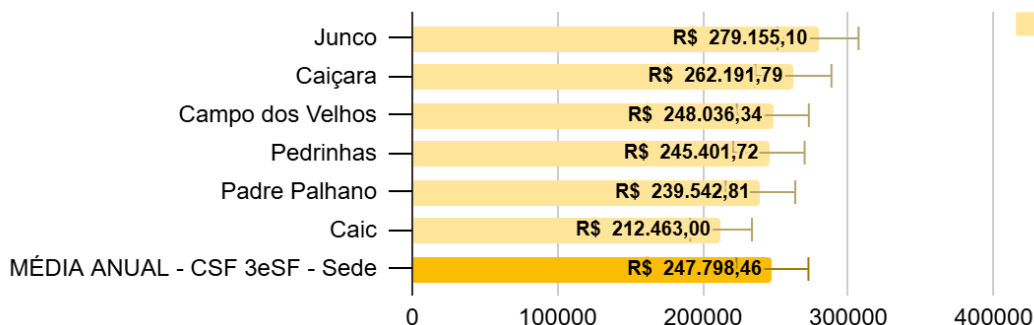


Fonte: Elaboração própria, a partir de dados do APURASUS

Algumas razões justificam o CSF Taparuaba ter um custo mais alto, são elas: é uma unidade plantonista 24 horas; além dos custos com a unidade na sede do distrito, apresenta também custo para manutenção de uma unidade de apoio na localidade de Vassouras; e tem custo para a realização de atendimentos em outras localidades.

Dividindo as unidades que possuem três equipes de saúde da família de acordo com a distinção territorial entre sede e distrito, chegamos aos seguintes rankings:

Gráfico 54: Ranking Ano 2024 - Custo médio dos CSFs da Sede com 3eSF



Fonte: Elaboração própria, a partir de dados do APURASUS

Dentre as unidades básicas da Sede, o CSF Junco apresentou um maior custo. Uma das justificativas foi o fato de a unidade ter passado um período abrindo aos finais de semana, sendo o CSF de referência para atendimentos básicos na sede do município. Já o CSF Caic apresentou um menor custo para manutenção de unidade que possui apenas três eSF.

Gráfico 55: Ranking Ano 2024 - Custo médio dos CSFs de Distrito com 3eSF



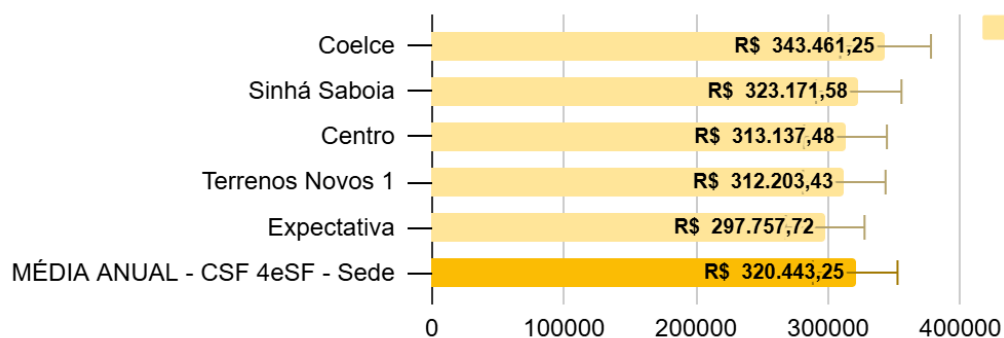
Fonte: Elaboração própria, a partir de dados do APURASUS

Dentre as unidades básicas nos distritos, o CSF Taparuaba apresentou um maior custo e o CSF Jaibaras apresentou um menor custo para manutenção de unidade que possui apenas três eSF.

Ranking - Custo médio dos CSFs com quatro equipes de saúde da família

Considerando apenas as unidades básicas de saúde que possuem quatro equipes de saúde da família, o CSF Coelce foi o que apresentou um maior valor de custo e o CSF Expectativa foi a unidade que apresentou menor custo médio mensal para a manutenção dos serviços ofertados.

Gráfico 56: Ranking Ano 2024 - Custo médio dos CSFs com 4eSF



Fonte: Elaboração própria, a partir de dados do APURASUS

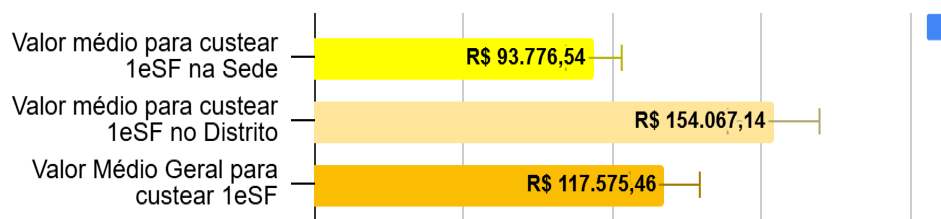
Ressaltamos que estes 5 (cinco) CSFs fazem parte do Programa Saúde na Hora, no qual o horário de atendimento é ampliado de segunda a sexta-feira, sem intervalo para almoço e que ambos estão situados na sede do município de Sobral.

Ao analisar o custo médio total entre as unidades da Sede com as unidades de Distrito percebemos que o custo de uma equipe de saúde da família, em todas as subdivisões apresentadas, é maior nas unidades de distrito.

CUSTO PARA MANUTENÇÃO DAS EQUIPES DE SAÚDE DA FAMÍLIA

Numa análise geral, considerando a quantidade de equipe de saúde da família existentes em cada unidade, durante o ano de 2024, chegamos ao valor médio mensal de R\$ 117.575,46 (cento e dezessete mil, quinhentos e setenta e cinco reais e quarenta e seis centavos) para custear uma eSF.

Gráfico 57: Custo médio para manter uma eSF, no Ano de 2024.



Fonte: Elaboração própria, a partir de dados do APURASUS

A variação do custo médio para manter uma equipe de saúde da família na sede e no distrito é devido aos custos com transporte (aluguel de veículo e combustível), pelos custos com plantões e pelos custos para manter unidades de apoio (muitas unidades de distrito agregam o custo mensal de unidades de apoio).

CUSTO MÉDIO POR ITEM DE PRODUÇÃO

Um dos maiores anseios dos gestores do SUS é saber, de fato, quanto custam os procedimentos que são realizados nas unidades de saúde. Com o PNGC é possível determinar o valor médio de uma consulta (de médico e de um enfermeiro, por exemplo) realizada em determinada unidade básica de saúde.

De acordo com os valores apurados no ano de 2024, detalhamos abaixo o custo médio mensal dos Itens de Produção acompanhados por nossas unidades básicas de saúde no sistema Apurasus.

Centro de Custo	Item de Produção	Quantidade no Ano 2024	Valor Médio no Ano 2024
Agente Comunitário de Saúde	Visita	569.420	R\$ 50,26
Enfermeiro	Atendimento	452.970	R\$ 45,12
Farmácia da Atenção Primária	Item Dispensado	46.468.400	R\$ 0,38
Médico de Família	Atendimento	363.660	R\$ 70,79
Núcleo de Atenção à Saúde da Família	Atendimento	7.373	R\$ 379,49
Sala de Procedimentos	Procedimento	2.461.997	R\$ 17,55
Sala de Vacinas	Vacina Aplicada	105.114	R\$ 135,96
Saúde Bucal	Procedimento	452.214	R\$ 45,82
Técnico de Enfermagem	Atendimento	784.191	R\$ 43,05

Fonte: APURASUS

Os valores apresentados acima são o resultado do somatório de toda a produção registrada no sistema Apurasus, pelos Centros de Saúde da Família, no qual podemos aferir por meio do relatório “Centro de Custo x Produto” gerado no mencionado sistema. Os valores refletem, portanto, a quantidade e o valor médio mensal dos serviços realizados em todos os CSF do município de Sobral neste ano de 2024.

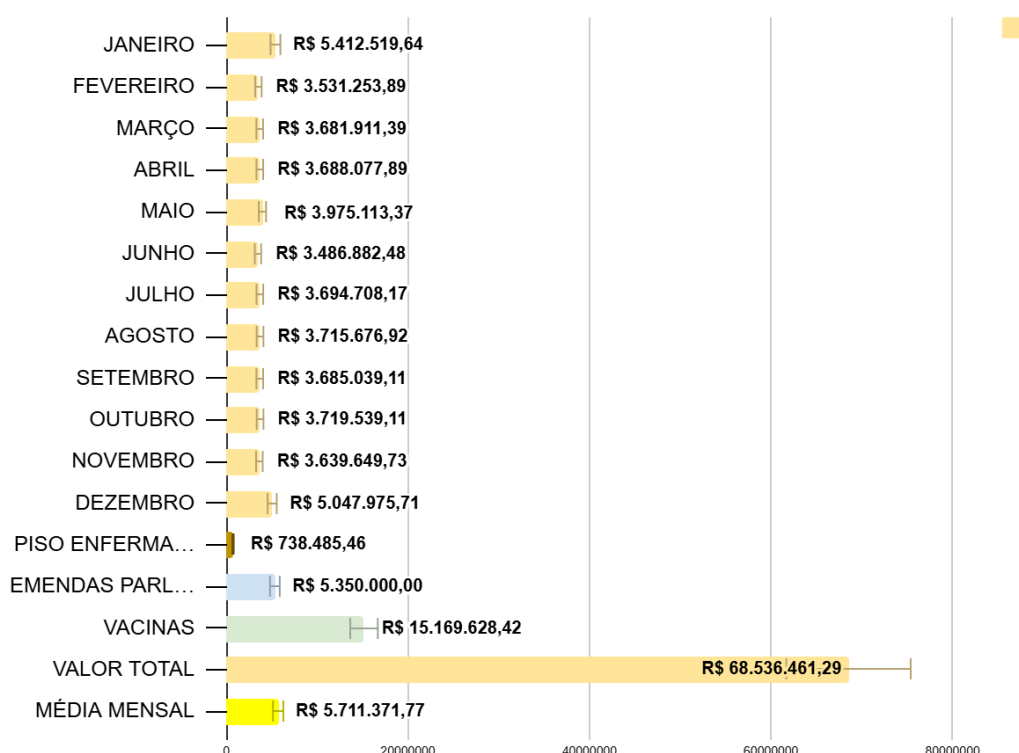
Informamos que no Apurasus usamos o centro de custo “Núcleo de Atenção à Saúde da Família” para incluir os custos com a equipe de Consultório na Rua e os custos com as equipes multiprofissionais. Ressaltamos que incluímos neste centro de custo somente os custos das e-multi homologadas pelo ministério da saúde e os custos com os demais profissionais de categorias multiprofissionais são registrados junto do custo da gerência, que por sua vez são rateados para todos os centros de custos, conforme acordado com a nossa apoiadora do Apurasus, do Ministério da Saúde e tendo em vista é que o centro de custo que melhor se adequa para inclusão das informações.

Ressaltamos que o custo por item de produção é possível calcular tendo em vista que o sistema Apurasus utiliza a metodologia de Custeio por Absorção e Alocação Recíproca.

RECURSO PARA CUSTEIO DA APS

Para finalizar este boletim, apresentamos o valor do recurso que o Município de Sobral recebeu durante o ano de 2024 para custeio das ações realizadas nos Centros de Saúde da Família e baseando nos valores apresentados anteriormente, observaremos qual o valor necessário de aporte para complementar os pagamentos decorrentes dos custos para manter os serviços ofertados nas unidades básicas.

Gráfico 58: Valor mensal do Repasse Federal para a APS

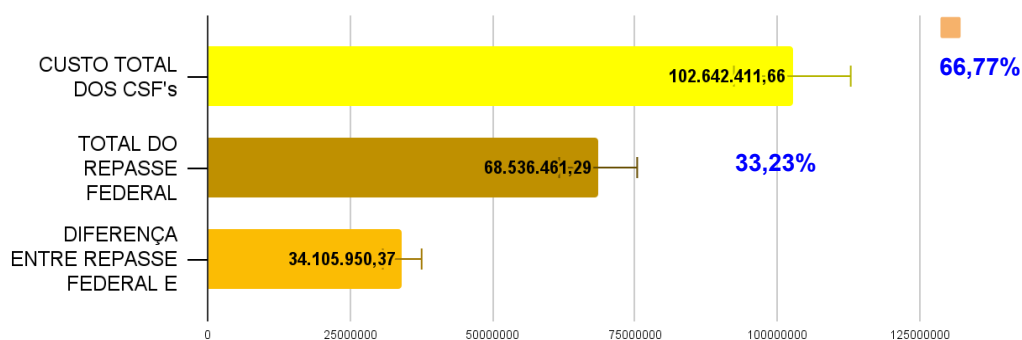


Fonte: Elaboração própria, a partir de dados do FNS

Ressaltamos que nos valores apresentados neste boletim, consideramos apenas os valores dos recursos que podem ser utilizados no custeio das unidades básicas de saúde, ou seja, desconsideramos os valores recebidos para ajudar a manter: Academia da Saúde, PNAISARI, CEO e LRPD.

Sabendo dos valores gastos para custear as ações realizadas nas unidades básicas de saúde, a partir dos dados extraídos do Apurasus, e sabendo os valores repassados pelo governo federal, chegamos ao valor de aporte financeiro necessário para manter os serviços dos CSF's em pleno funcionamento.

Gráfico 59: Custo da APS x Repasse de Custeio da APS



Fonte: Autoria própria

Pelo exposto, registramos que o valor gasto com recurso do tesouro municipal, para manter os centros de saúde da família, foi em torno de 33% (trinta e três por cento), sendo o restante do valor financiado pelo governo federal (repasse de programas e incentivos da APS, complemento do piso da enfermagem, emendas parlamentares e disponibilização de vacinas).

REFERÊNCIAS

ALVES, Daniel Figueiredo de Almeida; CARNUT, Leonardo; MENDES, Áquilas. Dimensionamento da economia política na economia da saúde: para refletir sobre o conceito de sustentabilidade. **Saúde em Debate**, v. 43, n. spe5, p. 145-160, 2019.

ANDRADE, L.O.M.; BARRETO, I.C.H.C.; GOYA, N. MARTINS JÚNIOR, T. Estratégia Saúde da Família em Sobral: oito anos construindo um Modelo de Atenção Integral à Saúde. **Revista SANARE**, Ano V, N.1, jan./fev./mar. 2004.

FNS, Fundo Nacional de Saúde. <https://consultafns.saude.gov.br/#/detalhada>

MS, APURASUS - Sistema de Apuração e Gestão de Custos do SUS <http://aplicacao.saude.gov.br/apurasus/login.jsf>

GLOSSÁRIO

APURASUS: Sistema de Apuração e Gestão de Custos do SUS, *software* desenvolvido para o PNGC que tem como finalidade promover a apuração e gestão de custos em unidades de saúde no SUS.

CUSTOS: são gastos relativos à bens ou serviços utilizados na produção de outros bens ou serviços. Diretos (facilmente identificados em relação ao produto fabricado) e indiretos (a determinação está condicionada a realização de cálculos detalhados).

DESPESAS: é todo gasto de caráter geral, relacionado com a administração. São gastos necessários para a obtenção da receita da empresa, mas não estão envolvidos no processo de manufatura ou transformação do produto.

CUSTEIO POR ABSORÇÃO: consiste na apropriação de todos os custos da produção aos bens elaborados e serviços produzidos. No PNGC, chamamos de custos todos os gastos da unidade.

ALOCAÇÃO RECÍPROCA: método de alocação de custos que reconhece a reciprocidade entre todos os centros de custos, por isso apresenta melhores resultados, compreende valores de custos mais precisos e livres de distorções. É uma funcionalidade que tem como objetivo distribuir os custos dos centros administrativos e intermediários aos finais e externos, utilizando cálculos matriciais.

ATENÇÃO PRIMÁRIA À SAÚDE: é o conjunto de ações de saúde individuais, familiares e coletivas que envolvem promoção, prevenção, proteção, diagnóstico, tratamento, reabilitação, redução de danos, cuidados paliativos e vigilância em saúde, desenvolvida por meio de práticas de cuidado integrado e gestão qualificada, realizada com equipe multiprofissional e dirigida à população em território definido, sobre as quais as equipes assumem responsabilidade sanitária.

REDE DE ATENÇÃO À SAÚDE: conjunto de ações e serviços de saúde articulados em níveis de complexidade crescente, com a finalidade de garantir a integralidade da assistência à saúde.

ITEM DE CUSTO: é a expressão monetária do consumo, da utilização ou da transformação de bens ou serviços no processo de produção de outros bens e serviços. É cada item que compõe o custo total de um centro de custo ou produto.

CENTRO DE CUSTO: unidade de acumulação de custos, recebem todos os custos para a execução de uma tarefa e que, possibilitam determinar tais custos isoladamente, conforme a responsabilidade exclusiva de cada uma.

MATERIAL DE CONSUMO: caracterizam-se por não se agregarem fisicamente ao produto final, sendo meramente utilizados nas atividades de apoio administrativo, por exemplo, material de limpeza, material de expediente, material médico-hospitalar.

CUSTO COM RH: consta o somatório de todas as rubricas que integram o pagamento de pessoal ativo e que compõem a base de cálculo das provisões e incidem os encargos patrimoniais.

SERVIÇO DE TERCEIRO: são os custos relativos à subcontratação dos serviços, por exemplo, serviço de limpeza e conservação, aluguel de máquinas e equipamentos, serviços de manutenção e conservação de máquinas e equipamentos, serviços laboratoriais.

DESPESAS GERAIS: despesas administrativas que não estão diretamente ligadas ao produto, por exemplo, serviços de internet, telecomunicações, energia elétrica, água e esgoto.