

Secretaria
da Saúde



SOBRAL
PREFEITURA

BOLETIM ECONOMIA DA SAÚDE

Sobral-CE

2º Quadrimestre de 2023



02 de outubro de 2023

PREFEITURA MUNICIPAL DE SOBRAL
SECRETARIA MUNICIPAL DA SAÚDE
COORDENAÇÃO DA VIGILÂNCIA DO SISTEMA DE SAÚDE
NÚCLEO DE ECONOMIA DA SAÚDE
ESCOLA DE SAÚDE PÚBLICA VISCONDE DE SABOIA

**BOLETIM DE ECONOMIA DA
SAÚDE DE SOBRAL/CE**
2ª Edição de 2023

Documento produzido pelo Núcleo de Economia da Saúde de Sobral, vinculado à Coordenação da Vigilância do Sistema de Saúde/Secretaria Municipal da Saúde de Sobral, em parceria com a Escola de Saúde Pública Visconde de Saboia, com dados referentes aos serviços da Atenção Primária à Saúde.

BOLETIM DE ECONOMIA DA SAÚDE DE SOBRAL

2ª Edição de 2023

IVO FERREIRA GOMES
Prefeito Municipal de Sobral

VIVIANE DE MORAIS CAVALCANTE
Secretária Executiva da Saúde

CHRISTIANNE MARIE DE AGUIAR COELHO
Vice-Prefeita

DIÓGENES FARIAS GOMES
Coordenador da Vigilância do Sistema de Saúde

DAVID GABRIEL FERREIRA DUARTE
Chefe do Gabinete da Prefeitura de Sobral

OSMAR ARRUDA DA PONTE NETO
Diretor da Escola de Saúde Pública Visconde de Saboia

LETÍCIA REICHEL DOS SANTOS
Secretária Municipal da Saúde

ALINE REBOUÇAS DE ALBUQUERQUE SÁ DUTRA
Gerente de Economia da Saúde

Organização:

Diógenes Farias Gomes
Osmar Arruda da Ponte Neto
Aline Rebouças de Albuquerque Sá Dutra
Cleiane Maria da Silva Almeida

Revisão de Conteúdo:


Diógenes Farias Gomes
Aline Rebouças de Albuquerque Sá Dutra

Capa:

Martonio Holanda

Diagramação:

Antonio Felipe de Vasconcelos Neto



Esta obra é disponibilizada nos termos da Licença Creative Commons – Atribuição – Não Comercial – Compartilhamento pela mesma licença 4.0 Internacional. É permitida a reprodução parcial ou total desta obra, desde que citada a fonte.

SUMÁRIO

APRESENTAÇÃO	4
GLOSSÁRIO	5
CONTEXTUALIZAÇÃO	6
PANORAMA DE CUSTOS DOS CENTROS DE SAÚDE DA FAMÍLIA.....	7
DETALHAMENTO DOS CUSTOS POR CSF.....	8
RANKING - CUSTO DOS CSF'S	84
RANKING - CUSTO DO CSF POR QUANTIDADE DE ESF.....	87
RANKING POR GRUPO DE CUSTO	94
CUSTO MÉDIO POR ITEM DE PRODUÇÃO.....	99
RECURSO PARA CUSTEIO DA APS.....	100
REFERÊNCIAS.....	102

APRESENTAÇÃO

A Secretaria da Saúde de Sobral por meio da Coordenação de Vigilância do Sistema de Saúde e da Célula de Economia da Saúde, em parceria com a Escola de Saúde Pública Visconde de Saboia, tem o prazer de divulgar o **Boletim de Economia da Saúde de Sobral** com os dados apurados no 2º quadrimestre de 2023.

Este Boletim tem o objetivo de divulgar a apuração dos dados decorrentes da gestão de custo nos Centros de Saúde da Família do município de Sobral, tendo em vista a implantação do Programa Nacional de Gestão de Custos (PNGC), instituído pela Portaria MS nº 55, 10 de janeiro de 2018, com a finalidade de gerar e incentivar a efetiva utilização da informação de custos pelos gestores da saúde, no intuito de otimizar o desempenho do SUS.

Registre-se que esse material elenca informações que tem o potencial de alicerçar a tomada de decisões em saúde para os gestores locais e servir de fundamentação para outros cenários que buscam promover a gestão de custos na Atenção Primária à Saúde (APS). Entendemos que os estudos sobre a eficiência dos valores aplicados podem oferecer contribuição para a formulação de políticas públicas voltadas para o SUS.

Nesta quinta publicação do Boletim, os organizadores deste material ocuparam-se em consolidar os dados do 2º quadrimestre do ano de 2023.

Por fim, espera-se que este Boletim permita dar novos subsídios para a tomada de decisão na gestão dos serviços do nosso sistema de saúde.

Desejamos uma excelente leitura e exploração dos dados apresentados!

Sobral/CE, 02 de Outubro de 2023.

Letícia Reichel dos Santos

Secretária Municipal da Saúde

GLOSSÁRIO

APURASUS: Sistema de Apuração e Gestão de Custos do SUS, *software* desenvolvido para o PNGC que tem como finalidade promover a apuração e gestão de custos em unidades de saúde no SUS.

CUSTOS: são gastos relativos à bens ou serviços utilizados na produção de outros bens ou serviços. Diretos (facilmente identificados em relação ao produto fabricado) e indiretos (a determinação está condicionada a realização de cálculos detalhados).

DESPESAS: é todo gasto de caráter geral, relacionado com a administração. São gastos necessários para a obtenção da receita da empresa, mas não estão envolvidos no processo de manufatura ou transformação do produto.

CUSTEIO POR ABSORÇÃO: consiste na apropriação de todos os custos da produção aos bens elaborados e serviços produzidos. No PNGC, chamamos de custos todos os gastos da unidade.

ALOCAÇÃO RECÍPROCA: método de alocação de custos que reconhece a reciprocidade entre todos os centros de custos, por isso apresenta melhores resultados, compreende valores de custos mais precisos e livres de distorções. É uma funcionalidade que tem como objetivo distribuir os custos dos centros administrativos e intermediários aos finais e externos, utilizando cálculos matriciais.

ATENÇÃO PRIMÁRIA À SAÚDE: é o conjunto de ações de saúde individuais, familiares e coletivas que envolvem promoção, prevenção, proteção, diagnóstico, tratamento, reabilitação, redução de danos, cuidados paliativos e vigilância em saúde, desenvolvida por meio de práticas de cuidado integrado e gestão qualificada, realizada com equipe multiprofissional e dirigida à população em território definido, sobre as quais as equipes assumem responsabilidade sanitária.

REDE DE ATENÇÃO À SAÚDE: conjunto de ações e serviços de saúde articulados em níveis de complexidade crescente, com a finalidade de garantir a integralidade da assistência à saúde.

ITEM DE CUSTO: é a expressão monetária do consumo, da utilização ou da transformação de bens ou serviços no processo de produção de outros bens e serviços. É cada item que compõe o custo total de um centro de custo ou produto.

CENTRO DE CUSTO: unidade de acumulação de custos, recebem todos os custos para a execução de uma tarefa e que, possibilitam determinar tais custos isoladamente, conforme a responsabilidade exclusiva de cada uma.

MATERIAL DE CONSUMO: caracterizam-se por não se agregarem fisicamente ao produto final, sendo meramente utilizados nas atividades de apoio administrativo, por exemplo, material de limpeza, material de expediente, material médico-hospitalar.

CUSTO COM RH: consta o somatório de todas as rubricas que integram o pagamento de pessoal ativo e que compõem a base de cálculo das provisões e incidem os encargos patrimoniais.

SERVIÇO DE TERCEIRO: são os custos relativos à subcontratação dos serviços, por exemplo, serviço de limpeza e conservação, aluguel de máquinas e equipamentos, serviços de manutenção e conservação de máquinas e equipamentos, serviços laboratoriais.

DESPESAS GERAIS: despesas administrativas que não estão diretamente ligadas ao produto, por exemplo, serviços de internet, telecomunicações, energia elétrica, água e esgoto.

CONTEXTUALIZAÇÃO

O município de Sobral-CE fica localizado na região norte do estado do Ceará, Brasil, estando distante de Fortaleza, capital do estado, a 224 km, com uma área territorial de 2.129 km². Segundo o IBGE (2021) possui uma população estimada de 212.437 habitantes, distribuídos nas zonas urbana e rural.

A construção do Sistema Municipal de Saúde de Sobral, enquanto um conjunto de serviços coordenados por gestão local, com área geográfica definida e metas para melhoria da situação de saúde da população claramente estabelecida, iniciou-se em 1997 (ANDRADE et al., 2004). Desde então o município tem se empenhado na ampliação e qualificação da assistência à saúde, adotando a Estratégia Saúde da Família como modelo de atenção da APS municipal.

Na organização regional do SUS, Sobral configura-se como uma referência para a Macrorregião Norte do estado do Ceará composta por 55 municípios, e concentra a maior parte dos serviços de média e alta complexidade dessa macrorregião. No tocante à APS são 38 Centros de Saúde da Família, dos quais 23 encontram-se na sede e 15 nos distritos do município, e 21 destas unidades funcionam em horário ampliado para favorecer o acesso da população. No total temos 79 equipes de ESF, 49 equipes de eSB.

Considerando a dimensão territorial e a complexidade que é a gestão eficiente de um sistema público de saúde, e considerando o sub financiamento dos recursos para o SUS, a gestão municipal tem adotado ferramentas do campo da Economia da Saúde, com a intenção aumentar a eficiência, de forma transparente dos recursos investidos em saúde no âmbito municipal.

Nesta senda, podemos definir Economia da Saúde como o ramo do conhecimento que tem por objetivo a otimização das ações de saúde, ou seja, o estudo das condições ótimas de distribuição dos recursos disponíveis para assegurar à população uma melhor assistência à saúde e o melhor estado possível tendo em conta meios e recursos limitados (ALVES, 2019).

O uso eficiente e eficaz dos recursos destinados à saúde se configura como desafio para os gestores e requer adoção de medidas para aprimorar os gastos. O entendimento real dos custos é importante para subsidiar os gestores na tomada de decisões, fortalecendo os princípios de universalidade e equidade do SUS. Esse processo requer organização dos processos de trabalho, sistemas estruturantes funcionando, vontade política e cultura organizacional favorável.

PANORAMA DE CUSTOS DOS CENTROS DE SAÚDE DA FAMÍLIA

A ESF tem papel fundamental na organização do SUS e na incorporação de ferramentas e estratégias para a qualificação permanente de sua gestão, possibilitando a reorientação de processos de trabalho, aumento da resolutividade e impactos positivos na situação de saúde das pessoas e coletividades.

Para o processamento analítico das informações contidas no APURASUS, foi realizado levantamento dos dados preenchidos no Sistema de Apuração e Gestão de Custos do SUS - APURASUS pelos gerentes de cada um dos 38 (trinta e oito) Centro de Saúde da Família, referente aos meses de maio, junho, julho e agosto de 2023.

As informações de custo total das unidades são analisadas pelos grupos de custos:

- Pessoal (custo total com recursos humanos);
- Material de consumo (fórmulas nutricionais, gás GLP, material de copa e cozinha, expediente, limpeza, material de processamento de dados, material médico-hospitalar, material odontológico, medicamentos, uniformes e fardamentos, combustíveis e lubrificantes automotivos e material para manutenção de veículos);
- Serviços de terceiros (aluguel de imóveis, aluguel de máquinas e equipamentos, aluguel de veículos, serviço de coleta de resíduos de serviços de saúde, serviço de manutenção e conservação de máquinas e equipamentos, serviço de controle de vetores e pragas urbanas, serviço de cópia e reprodução de documentos, serviço de transporte, serviços laboratoriais, serviço de manutenção e conservação de bens imóveis, serviço de manutenção e conservação de bens móveis e outras naturezas e serviço de jardinagem); e
- Despesas gerais (serviços de água e esgoto, comunicação de dados, energia elétrica e telecomunicações).

Dividimos a apresentação dos dados apurados no 2º quadrimestre de 2023 de forma a detalhar os custos por CSF e criamos ranking para avaliação dos custos entre os CSF de forma geral e por localidade (sede e distrito). Ao final avaliamos os custos com o valor recebido pelo Governo Federal para custeio das ações nas unidades básicas de saúde aqui do município de Sobral.

Ressaltamos que as informações abaixo apresentadas foram coletadas até a data de 29 de Setembro de 2023.

DETALHAMENTO DOS CUSTOS POR CSF

Apresentaremos a seguir um resumo das informações de cada um dos 38 (trinta e oito) Centros de Saúde da Família do município de Sobral.

* Centro de Saúde da Família Alto da Brasília

Localização: Rua José Ribeiro da Silva, 277, Alto da Brasília Sobral/CE

Número de profissionais: 38 profissionais

Total de Equipes de Saúde da Família: 02 equipes

Total de Equipes de Saúde Bucal: 1 equipe

Cobertura do território (%): 100%

População total assistida: 6.512 pessoas

O Centro de Saúde da Família Alto da Brasília - Professora Norma Soares funciona em horário ampliado, das 07h às 19h, de segunda à sexta, contemplando o Programa Saúde na Hora. Cerca de 80% da população apresenta vulnerabilidade social, o que retrata a necessidade de boa parte da população em procurar diariamente atendimentos na unidade de saúde (seja de enfermagem, seja médico...), evidenciando um perfil queixoso e carente do território.

A partir dos dados extraídos do sistema ApuraSUS, apresentamos a seguir duas tabelas com a consolidação das informações dos custos por grupo de custo e dos custos por procedimento realizado nesta unidade básica de saúde, bem como apresentamos um gráfico no qual representamos a proporção do recurso gasto na unidade a partir dos valores gastos por grupo de custo.

Tabela 01 - CSF Alto da Brasília: Item de custo - sintético analítico e valor per capita

GRUPO DO ITEM DE CUSTO	CUSTO DE MAIO/23	CUSTO DE JUNHO/23	CUSTO DE JULHO/23	CUSTO DE AGOSTO/23	CUSTO TOTAL DO 2º QUAD.	VALOR TOTAL PER CAPTA	CUSTO MÉDIO DO 2º QUAD.	VALOR MÉDIO PER CAPTA MENSAL
Despesa com Pessoal	R\$ 113.885,09	R\$ 143.612,04	R\$ 123.404,16	R\$ 122.018,46	R\$ 502.919,75	R\$ 77,23	R\$ 125.729,94	R\$ 19,31
Material de Consumo	R\$ 46.233,35	R\$ 36.640,36	R\$ 14.877,11	R\$ 18.150,45	R\$ 115.901,27	R\$ 17,80	R\$ 28.975,32	R\$ 4,45
Serviço de Terceiros	R\$ 5.900,19	R\$ 4.608,80	R\$ 6.414,94	R\$ 7.261,59	R\$ 24.185,52	R\$ 3,71	R\$ 6.046,38	R\$ 0,93
Despesas Gerais	R\$ 3.835,90	R\$ 3.915,52	R\$ 3.553,72	R\$ 3.825,18	R\$ 15.130,32	R\$ 2,32	R\$ 3.782,58	R\$ 0,58
Custo Total	R\$ 169.854,53	R\$ 188.776,72	R\$ 148.249,93	R\$ 151.255,68	R\$ 658.136,86	R\$ 101,07	R\$ 164.534,22	R\$ 25,27

Fonte: Dados do APURASUS, maio a agosto de 2023

Gráfico 01 - CSF Alto da Brasília: Proporção do recurso utilizado por grupo de custo

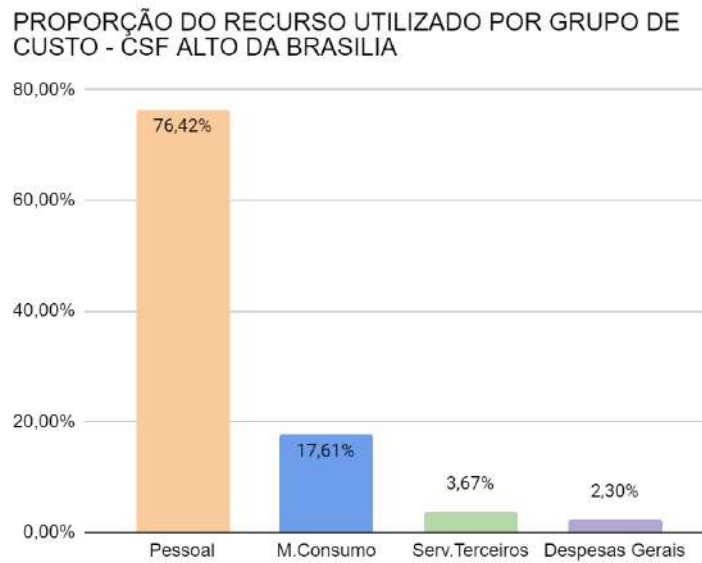


Tabela 02 - CSF Alto da Brasília: Custo Médio por Item de Produção

Centro de Custo	Item de Produção	Quantidade no Quadrimestre	Valor Médio no Quadrimestre
Agente Comunitário de Saúde da Equipe 1	Visita	2805	R\$ 33,22
Agente Comunitário de Saúde da Equipe 2	Visita	1575	R\$ 24,48
Enfermeiro da Equipe 1	Atendimento	2506	R\$ 21,21
Enfermeiro da Equipe 2	Atendimento	1921	R\$ 33,77
Farmácia da Atenção Primária	Item Dispensado	341426	R\$ 0,23
Médico de Família da Equipe 1	Atendimento	978	R\$ 115,57
Médico de Família da Equipe 2	Atendimento	1146	R\$ 97,16
Sala de Procedimentos	Procedimento	19446	R\$ 4,02
Sala de Vacinas	Vacina Aplicada	831	R\$ 30,41
Saúde Bucal 1	Procedimento	1780	R\$ 26,73
Técnico de Enfermagem da Equipe 1	Atendimento	2456	R\$ 15,69
Técnico de Enfermagem da Equipe 2	Atendimento	2851	R\$ 14,20

Fonte: Dados do APURASUS, maio a agosto de 2023

* Centro de Saúde da Família Alto do Cristo

Localização: Rua Maria Monte, 75, Alto do Cristo, Sobral/CE

Número de profissionais: 35 profissionais

Total de Equipes de Saúde da Família: 02 equipes

Total de Equipes de Saúde Bucal: 1 equipe

Cobertura do território (%): 100%

População total assistida: 6.778 pessoas

O Centro de Saúde da Família Alto do Cristo - Maria Florêncio de Assis Romão funciona em horário ampliado, das 07h às 19h, de segunda à sexta, contemplando o Programa Saúde na Hora. O território apresenta uma área vulnerável que utiliza os serviços ofertados no SUS.

A partir dos dados extraídos do sistema ApuraSUS, apresentamos a seguir duas tabelas com a consolidação das informações dos custos por grupo de custo e dos custos por procedimento realizado nesta unidade básica de saúde, bem como apresentamos um gráfico no qual representamos a proporção do recurso gasto na unidade a partir dos valores gastos por grupo de custo.

Tabela 01_CSF Alto do Cristo: Item de custo - sintético analítico e Valor per capta

GRUPO DO ITEM DE CUSTO	CUSTO DE MAIO/23	CUSTO DE JUNHO/23	CUSTO DE JULHO/23	CUSTO DE AGOSTO/23	CUSTO TOTAL DO 2º QUAD.	VALOR TOTAL PER CAPTA	CUSTO MÉDIO DO 2º QUAD.	VALOR MÉDIO PER CAPTA MENSAL
Despesa com Pessoal	R\$ 151.839,62	R\$ 151.735,52	R\$ 135.324,54	R\$ 135.377,83	R\$ 574.277,51	R\$ 84,73	R\$ 143.569,38	R\$ 21,18
Material de Consumo	R\$ 7.185,47	R\$ 2.865,69	R\$ 61.834,81	R\$ 84.530,99	R\$ 156.416,96	R\$ 23,08	R\$ 39.104,24	R\$ 5,77
Serviço de Terceiros	R\$ 7.563,00	R\$ 8.592,17	R\$ 7.320,61	R\$ 7.951,07	R\$ 31.426,85	R\$ 4,64	R\$ 7.856,71	R\$ 1,16
Despesas Gerais	R\$ 4.252,07	R\$ 4.724,12	R\$ 4.815,71	R\$ 4.992,61	R\$ 18.784,51	R\$ 2,77	R\$ 4.696,13	R\$ 0,69
Custo Total	R\$ 170.840,16	R\$ 167.917,50	R\$ 209.295,67	R\$ 232.852,50	R\$ 780.905,83	R\$ 115,21	R\$ 195.226,46	R\$ 28,80

Fonte: Dados do APURASUS, maio a agosto de 2023

Gráfico 01 - CSF Alto do Cristo: Proporção do recurso utilizado por grupo de custo

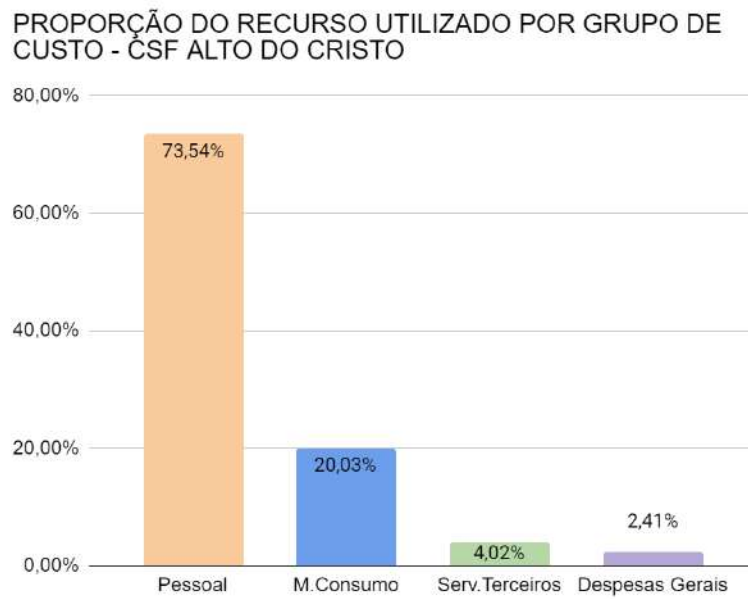


Tabela 02_CSF Alto do Cristo: Custo Médio por Item de Produção

Centro de Custo	Item de Produção	Quantidade no Quadrimestre	Valor Médio no Quadrimestre
Agente Comunitário de Saúde da Equipe 1	Visita	2982	R\$ 49,56
Agente Comunitário de Saúde da Equipe 2	Visita	2581	R\$ 23,14
Enfermeiro da Equipe 1	Atendimento	2133	R\$ 25,05
Enfermeiro da Equipe 2	Atendimento	1667	R\$ 30,75
Farmácia da Atenção Primária	Não Informado	68785	R\$ 2,94
Médico de Família da Equipe 1	Atendimento	1651	R\$ 55,00
Médico de Família da Equipe 2	Atendimento	1581	R\$ 57,42
Sala de Procedimentos	Procedimento	11328	R\$ 4,58
Sala de Vacinas	Vacina Aplicada	774	R\$ 37,54
Saúde Bucal 1	Atendimento	875	R\$ 50,82
Técnico de Enfermagem da Equipe 1	Procedimento	3593	R\$ 11,75
Técnico de Enfermagem da Equipe 2	Procedimento	3598	R\$ 7,04

Fonte: Dados do APURASUS, maio a agosto de 2023

* Centro de Saúde da Família Aprazível

Localização: Distrito de Aprazível, 62114-400, Sobral/CE

Número de profissionais: 58 profissionais

Total de Equipes de Saúde da Família: 02 equipes

Total de Equipes de Saúde Bucal: 01 equipe

Cobertura do território (%): 100%

População total assistida: 5.082 pessoas

O Centro de Saúde da Família Aprazível - Leda Prado VI funciona de segunda a sexta de 7 às 17 horas, ficando na unidade na parte da noite um vigia e motorista da ambulância para socorrer pacientes com urgência e emergência. Às 19h de sexta-feira inicia plantão noturno, sábado e domingo tem plantão 24 horas.

As equipes do CSF Aprazível atendem também em 3 (três) unidades de apoio: Pau Darco, Pedra de Fogo e São Domingos.

A partir dos dados extraídos do sistema ApuraSUS, apresentamos a seguir duas tabelas com a consolidação das informações dos custos por grupo de custo e dos custos por procedimento realizado nesta unidade básica de saúde, bem como apresentamos um gráfico no qual representamos a proporção do recurso gasto na unidade a partir dos valores gastos por grupo de custo.

Tabela 01_CSF Aprazível: Item de custo - sintético analítico e Valor per capita

GRUPO DO ITEM DE CUSTO	CUSTO DE MAIO/23	CUSTO DE JUNHO/23	CUSTO DE JULHO/23	CUSTO DE AGOSTO/23	CUSTO TOTAL DO 2º QUAD.	VALOR TOTAL PER CAPTA	CUSTO MÉDIO DO 2º QUAD.	VALOR MÉDIO PER CAPTA MENSAL
Despesa com Pessoal	R\$ 205.286,98	R\$ 225.321,63	R\$ 186.718,43	R\$ 351.150,64	R\$ 968.477,68	R\$ 190,57	R\$ 242.119,42	R\$ 47,64
Material de Consumo	R\$ 62.906,36	R\$ 65.622,40	R\$ 66.684,41	R\$ 61.748,99	R\$ 256.962,16	R\$ 50,56	R\$ 64.240,54	R\$ 12,64
Serviço de Terceiros	R\$ 14.113,66	R\$ 14.675,45	R\$ 14.404,21	R\$ 14.510,53	R\$ 57.703,85	R\$ 11,35	R\$ 14.425,96	R\$ 2,84
Despesas Gerais	R\$ 4.260,48	R\$ 3.962,21	R\$ 3.823,59	R\$ 4.378,44	R\$ 16.424,72	R\$ 3,23	R\$ 4.106,18	R\$ 0,81
Custo Total	R\$ 286.567,48	R\$ 309.581,69	R\$ 271.630,64	R\$ 431.788,60	R\$ 1.299.568,41	R\$ 255,72	R\$ 324.892,10	R\$ 63,93

Fonte: Dados do APURASUS, maio a agosto de 2023

Gráfico 01 - CSF Aprazível: Proporção do recurso utilizado por grupo de custo

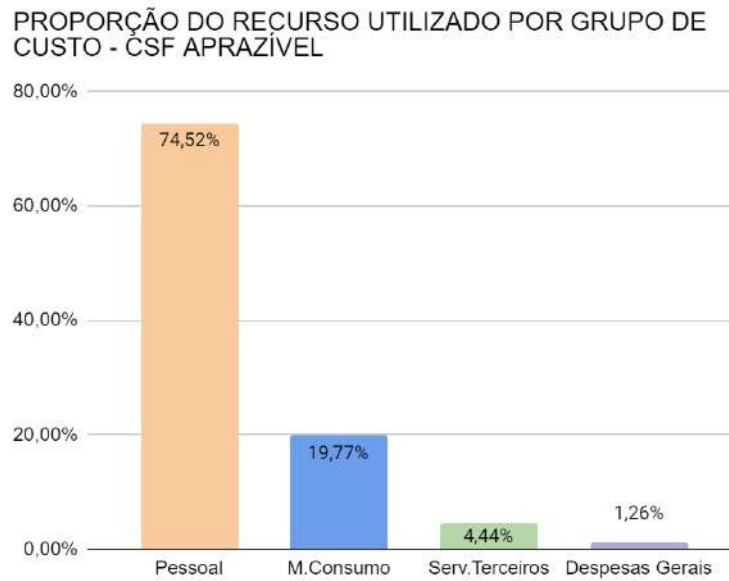


Tabela 02_CSF Aprazível: Custo Médio por Item de Produção

Centro de Custo	Item de Produção	Quantidade no Quadrimestre	Valor Médio no Quadrimestre
Agente Comunitário de Saúde da Equipe 1	Visita	1123	R\$ 126,05
Agente Comunitário de Saúde da Equipe 2	Visita	950	R\$ 125,66
Enfermeiro da Equipe 1	Atendimento	1687	R\$ 70,58
Enfermeiro da Equipe 2	Atendimento	1955	R\$ 74,45
Farmácia da Atenção Primária	Item Dispensado	447948	R\$ 0,30
Médico de Família da Equipe 1	Atendimento	891	R\$ 133,59
Médico de Família da Equipe 2	Atendimento	1246	R\$ 129,08
Sala de Procedimentos	Procedimento	19878	R\$ 4,73
Sala de Vacinas	Vacina Aplicada	551	R\$ 130,43
Saúde Bucal 1	Procedimento	4255	R\$ 26,66
Técnico de Enfermagem da Equipe 1	Atendimento	2505	R\$ 43,04
Técnico de Enfermagem da Equipe 2	Atendimento	1367	R\$ 60,94

Fonte: Dados do APURASUS, maio a agosto de 2023

* Centro de Saúde da Família Aracatiaçu

Localização: Distrito de Aracatiaçu, 62111-000, Sobral/CE

Número de profissionais: 55 profissionais

Total de Equipes de Saúde da Família: 02 equipes

Total de Equipes de Saúde Bucal: 02 equipes

Cobertura do território (%): 100%

População total assistida: 5.998 pessoas

O Centro de Saúde da Família Aracatiaçu - Lêda Prado II funciona 24 horas por dia, sendo considerada uma unidade mista, pois dispõe dos serviços da estratégia saúde da família e é uma unidade plantonista. A unidade possui atendimento médico e de enfermagem 24h por dia, sendo atendimento médico dias de terça, quinta, sábado, domingo e feriados e de enfermagem, de segunda a Domingo.

Este CSF está localizado há 65 km de distância da sede do município, razão pela qual possui dois transportes sanitários para atender a demanda de urgência e emergência de pacientes com prioridades, sendo uma ambulância grande e um gol.

A partir dos dados extraídos do sistema ApuraSUS, apresentamos a seguir duas tabelas com a consolidação das informações dos custos por grupo de custo e dos custos por procedimento realizado nesta unidade básica de saúde, bem como apresentamos um gráfico no qual representamos a proporção do recurso gasto na unidade a partir dos valores gastos por grupo de custo.

Tabela 01_CSF Aracatiaçu: Item de custo - sintético analítico e Valor per capta

GRUPO DO ITEM DE CUSTO	CUSTO DE MAIO/23	CUSTO DE JUNHO/23	CUSTO DE JULHO/23	CUSTO DE AGOSTO/23	CUSTO TOTAL DO 2º QUAD.	VALOR TOTAL PER CAPTA	CUSTO MÉDIO DO 2º QUAD.	VALOR MÉDIO PER CAPTA MENSAL
Despesa com Pessoal	R\$ 270.857,58	R\$ 292.331,60	R\$ 272.946,66	R\$ 312.599,92	R\$ 1.148.735,76	R\$ 191,52	R\$ 287.183,94	R\$ 47,88
Material de Consumo	R\$ 85.760,55	R\$ 76.388,67	R\$ 71.157,24	R\$ 84.895,25	R\$ 318.201,71	R\$ 53,05	R\$ 79.550,43	R\$ 13,26
Serviço de Terceiros	R\$ 18.411,10	R\$ 19.130,51	R\$ 17.695,23	R\$ 18.783,23	R\$ 74.020,07	R\$ 12,34	R\$ 18.505,02	R\$ 3,09
Despesas Gerais	R\$ 3.981,08	R\$ 5.398,30	R\$ 5.071,26	R\$ 5.207,37	R\$ 19.658,01	R\$ 3,28	R\$ 4.914,50	R\$ 0,82
Custo Total	R\$ 379.010,31	R\$ 393.249,08	R\$ 366.870,39	R\$ 421.485,77	R\$ 1.560.615,55	R\$ 260,19	R\$ 390.153,89	R\$ 65,05

Fonte: Dados do APURASUS, maio a agosto de 2023

Gráfico 01 - CSF Aracatiaçu: Proporção do recurso utilizado por grupo de custo

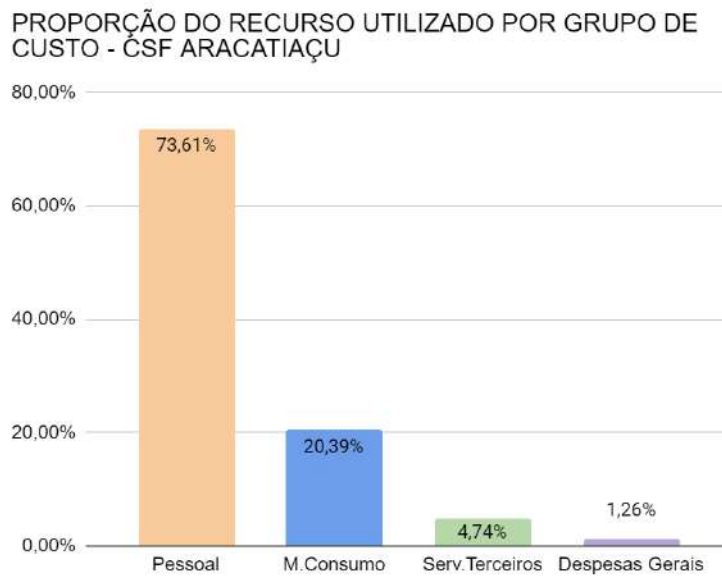


Tabela 02_CSF Aracatiaçu: Custo Médio por Item de Produção

Centro de Custo	Item de Produção	Quantidade no Quadrimestre	Valor Médio no Quadrimestre
Agente Comunitário de Saúde da Equipe 1	Visita	2018	R\$ 68,04
Agente Comunitário de Saúde da Equipe 2	Visita	3497	R\$ 41,51
Enfermeiro da Equipe 1	Atendimento	4588	R\$ 32,98
Enfermeiro da Equipe 2	Atendimento	2114	R\$ 65,51
Farmácia da Atenção Primária	Item Dispensado	499384	R\$ 0,30
Médico de Família da Equipe 1	Atendimento	1432	R\$ 161,98
Médico de Família da Equipe 2	Atendimento	1491	R\$ 130,75
Sala de Procedimentos	Procedimento	37959	R\$ 3,01
Sala de Vacinas	Vacina Aplicada	865	R\$ 73,25
Saúde Bucal 1	Procedimento	4706	R\$ 19,78
Saúde Bucal 2	Procedimento	5818	R\$ 15,93
Técnico de Enfermagem da Equipe 1	Atendimento	5384	R\$ 19,68
Técnico de Enfermagem da Equipe 2	Atendimento	5895	R\$ 19,04

Fonte: Dados do APURASUS, maio a agosto de 2023

* Centro de Saúde da Família Baracho

Localização: Distrito de Baracho, 62010-970, Sobral/CE

Número de profissionais: 50 profissionais

Total de Equipes de Saúde da Família: 02 equipes

Total de Equipes de Saúde Bucal: 01 equipe

Cobertura do território (%): 100%

População total assistida: 4.156 pessoas

O Centro de Saúde da Família Baracho - Antunino Herculano de Mesquita funciona de segunda a sexta, de 7h às 11h e de 13h às 17 horas. Este CSF está localizado há 24 km de distância da sede do município.

Destacamos os itens de custos que estão diariamente relacionados com a população adscrita: Exames Laboratoriais e Combustível, pois mensalmente ficam exauridos antes de chegar o mês seguinte. Isto se dá devido a garantia do cuidado com a saúde e processos a pessoas que vêm a Sobral para realizar consultas, exames especializados. Enquanto que os exames de laboratórios são consultados dentro do CSF Baracho para todos que trazem suas demandas para Atenção Primária à Saúde.

A partir dos dados extraídos do sistema ApuraSUS, apresentamos a seguir duas tabelas com a consolidação das informações dos custos por grupo de custo e dos custos por procedimento realizado nesta unidade básica de saúde, bem como apresentamos um gráfico no qual representamos a proporção do recurso gasto na unidade a partir dos valores gastos por grupo de custo.

Tabela 01_CSF Baracho: Item de custo - sintético analítico e Valor per capta.

GRUPO DO ITEM DE CUSTO	CUSTO DE MAIO/23	CUSTO DE JUNHO/23	CUSTO DE JULHO/23	CUSTO DE AGOSTO/23	CUSTO TOTAL DO 2º QUAD.	VALOR TOTAL PER CAPTA	CUSTO MÉDIO DO 2º QUAD.	VALOR MÉDIO PER CAPTA MENSAL
Despesa com Pessoal	R\$ 141.156,82	R\$ 141.156,82	R\$ 173.600,74	R\$ 206.652,89	R\$ 662.567,27	R\$ 159,42	R\$ 165.641,82	R\$ 39,86
Material de Consumo	R\$ 52.078,22	R\$ 67.939,71	R\$ 61.188,17	R\$ 63.745,92	R\$ 244.952,02	R\$ 58,94	R\$ 61.238,01	R\$ 14,73
Serviço de Terceiros	R\$ 15.618,24	R\$ 16.211,42	R\$ 15.909,41	R\$ 15.902,14	R\$ 63.641,21	R\$ 15,31	R\$ 15.910,30	R\$ 3,83
Despesas Gerais	R\$ 3.251,81	R\$ 3.165,88	R\$ 3.009,25	R\$ 3.068,88	R\$ 12.495,82	R\$ 3,01	R\$ 3.123,96	R\$ 0,75
Custo Total	R\$ 212.105,09	R\$ 228.473,83	R\$ 253.707,57	R\$ 289.369,83	R\$ 983.656,32	R\$ 236,68	R\$ 245.914,08	R\$ 59,17

Fonte: Dados do APURASUS, maio a agosto de 2023

Gráfico 01 - CSF Baracho: Proporção do recurso utilizado por grupo de custo

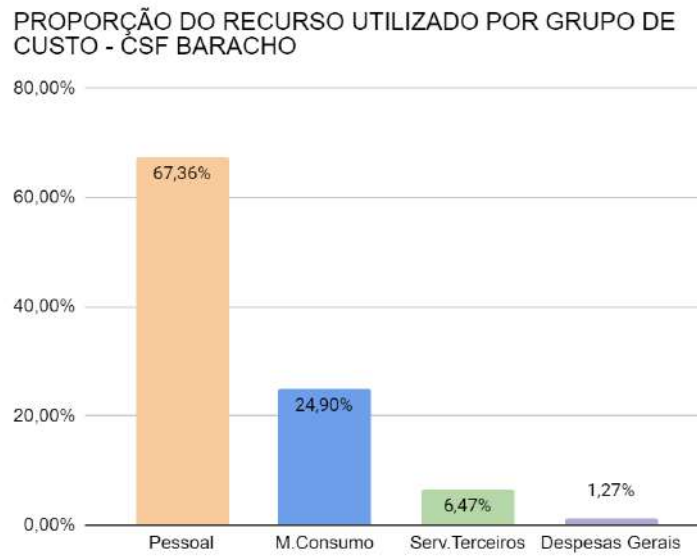


Tabela 02_CSF Baracho: Custo Médio por Item de Produção

Centro de Custo	Item de Produção	Quantidade no Quadrimestre	Valor Médio no Quadrimestre
Agente Comunitário de Saúde da Equipe 1	Visita	1894	R\$ 32,74
Agente Comunitário de Saúde da Equipe 2	Visita	3621	R\$ 33,30
Enfermeiro da Equipe 1	Atendimento	1096	R\$ 70,84
Enfermeiro da Equipe 2	Atendimento	1826	R\$ 48,58
Farmácia da Atenção Primária	Item Dispensado	144450	R\$ 2,92
Médico de Família da Equipe 1	Atendimento	827	R\$ 117,73
Médico de Família da Equipe 2	Atendimento	1683	R\$ 100,26
Sala de Procedimentos	Procedimento	18279	R\$ 4,93
Sala de Vacinas	Vacina Aplicada	4281	R\$ 54,54
Saúde Bucal 1	Procedimento	2656	R\$ 44,40
Técnico de Enfermagem da Equipe 1	Atendimento	2220	R\$ 32,18
Técnico de Enfermagem da Equipe 2	Atendimento	2694	R\$ 27,44
Agente Comunitário de Saúde da Equipe 1	Visita	1894	R\$ 32,74

Fonte: Dados do APURASUS, maio a agosto de 2023

* Centro de Saúde da Família Bilheira

Localização: Distrito de Bilheira, 62102-000, Sobral/CE

Número de profissionais: 31 profissionais

Total de Equipes de Saúde da Família: 01 equipe

Total de Equipes de Saúde Bucal: 01 equipe

Cobertura do território (%): 100%

População total assistida: 1.589 pessoas

O Centro de Saúde da Família Bilheira - Edmundo Rodrigues Freire funciona de segunda a sexta, de 7h às 11h e de 13h às 17 horas. Este CSF está localizado há 54 km de distância da sede do município.

A partir dos dados extraídos do sistema ApuraSUS, apresentamos a seguir duas tabelas com a consolidação das informações dos custos por grupo de custo e dos custos por procedimento realizado nesta unidade básica de saúde, bem como apresentamos um gráfico no qual representamos a proporção do recurso gasto na unidade a partir dos valores gastos por grupo de custo.

Tabela 01_CSF Bilheira: Item de custo - sintético analítico e Valor per capita

GRUPO DO ITEM DE CUSTO	CUSTO DE MAIO/23	CUSTO DE JUNHO/23	CUSTO DE JULHO/23	CUSTO DE AGOSTO/23	CUSTO TOTAL DO 2º QUAD.	VALOR TOTAL PER CAPTA	CUSTO MÉDIO DO 2º QUAD.	VALOR MÉDIO PER CAPTA MENSAL
Despesa com Pessoal	R\$ 108.243,72	R\$ 107.352,90	R\$ 103.682,29	R\$ 105.688,42	R\$ 424.967,33	R\$ 267,44	R\$ 106.241,83	R\$ 66,86
Material de Consumo	R\$ 57.929,96	R\$ 44.856,34	R\$ 48.781,22	R\$ 32.682,78	R\$ 184.250,30	R\$ 115,95	R\$ 46.062,58	R\$ 28,99
Serviço de Terceiros	R\$ 12.096,13	R\$ 12.718,63	R\$ 12.244,48	R\$ 12.506,09	R\$ 49.565,33	R\$ 31,19	R\$ 12.391,33	R\$ 7,80
Despesas Gerais	R\$ 2.532,76	R\$ 2.861,29	R\$ 2.940,07	R\$ 2.881,82	R\$ 11.215,94	R\$ 7,06	R\$ 2.803,99	R\$ 1,76
Custo Total	R\$ 180.802,57	R\$ 167.789,16	R\$ 167.648,06	R\$ 153.759,11	R\$ 669.998,90	R\$ 421,65	R\$ 167.499,73	R\$ 105,41

Fonte: Dados do APURASUS, maio a agosto de 2023

Gráfico 01 - CSF Bilheira: Proporção do recurso utilizado por grupo de custo

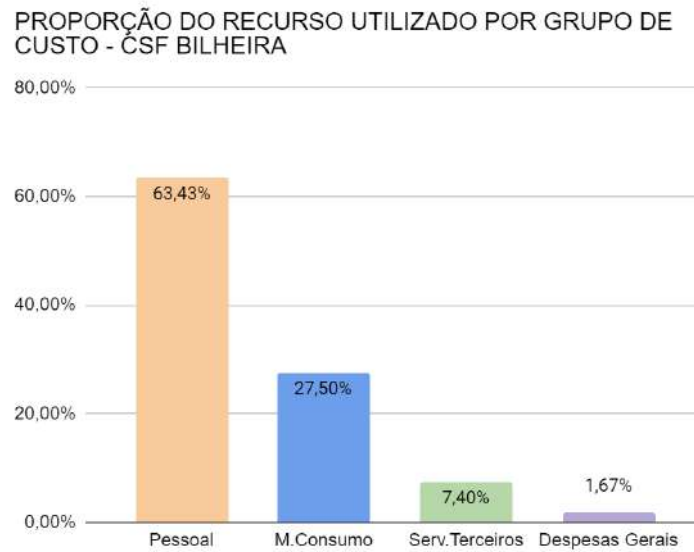


Tabela 02 - CSF Bilheira: Custo Médio por Item de Produção

Centro de Custo	Item de Produção	Quantidade no Quadrimestre	Valor Médio no Quadrimestre
Agente Comunitário de Saúde da Equipe 1	Visita	3458	R\$ 22,91
Enfermeiro da Equipe 1	Atendimento	1130	R\$ 80,74
Farmácia da Atenção Primária	Item Dispensado	191193	R\$ 0,41
Médico de Família da Equipe 1	Atendimento	1335	R\$ 92,42
Sala de Procedimentos	Procedimento	8078	R\$ 11,08
Sala de Vacinas	Vacina Aplicada	358	R\$ 131,70
Saúde Bucal 1	Procedimento	2787	R\$ 24,69
Técnico de Enfermagem da Equipe 1	Atendimento	2551	R\$ 34,09

Fonte: Dados do APURASUS, maio a agosto de 2023

* Centro de Saúde da Família Bonfim

Localização: Distrito de Bonfim, 62102-000, Sobral/CE

Número de profissionais: 28 profissionais

Total de Equipes de Saúde da Família: 01 equipe

Total de Equipes de Saúde Bucal: 01 equipe

Cobertura do território (%): 100%

População total assistida: 2.104 pessoas

O Centro de Saúde da Família Bonfim - Carmelita Andrade da Silva funciona de segunda a sexta, de 7h às 11h e de 13h às 17 horas. Este CSF está localizado há 26 km de distância da sede do município.

A partir dos dados extraídos do sistema ApuraSUS, apresentamos a seguir duas tabelas com a consolidação das informações dos custos por grupo de custo e dos custos por procedimento realizado nesta unidade básica de saúde, bem como apresentamos um gráfico no qual representamos a proporção do recurso gasto na unidade a partir dos valores gastos por grupo de custo.

Tabela 01_CSF Bonfim: Item de custo - sintético analítico e Valor per capta

GRUPO DO ITEM DE CUSTO	CUSTO DE MAIO/23	CUSTO DE JUNHO/23	CUSTO DE JULHO/23	CUSTO DE AGOSTO/23	CUSTO TOTAL DO 2º QUAD.	VALOR TOTAL PER CAPTA	CUSTO MÉDIO DO 2º QUAD.	VALOR MÉDIO PER CAPTA MENSAL
Despesa com Pessoal	R\$ 96.459,21	R\$ 119.403,50	R\$ 100.489,56	R\$ 120.267,61	R\$ 436.619,88	R\$ 207,52	R\$ 109.154,97	R\$ 51,88
Material de Consumo	R\$ 24.121,98	R\$ 25.844,30	R\$ 33.016,28	R\$ 31.070,23	R\$ 114.052,79	R\$ 54,21	R\$ 28.513,20	R\$ 13,55
Serviço de Terceiros	R\$ 5.569,20	R\$ 6.040,19	R\$ 6.068,47	R\$ 6.171,55	R\$ 23.849,41	R\$ 11,34	R\$ 5.962,35	R\$ 2,83
Despesas Gerais	R\$ 2.481,68	R\$ 2.413,64	R\$ 2.486,14	R\$ 2.200,97	R\$ 9.582,43	R\$ 4,55	R\$ 2.395,61	R\$ 1,14
Custo Total	R\$ 128.632,07	R\$ 153.701,63	R\$ 142.060,45	R\$ 159.710,36	R\$ 584.104,51	R\$ 277,62	R\$ 146.026,13	R\$ 69,40

Fonte: Dados do APURASUS, maio a agosto de 2023

Gráfico 01 - CSF Bonfim: Proporção do recurso utilizado por grupo de custo

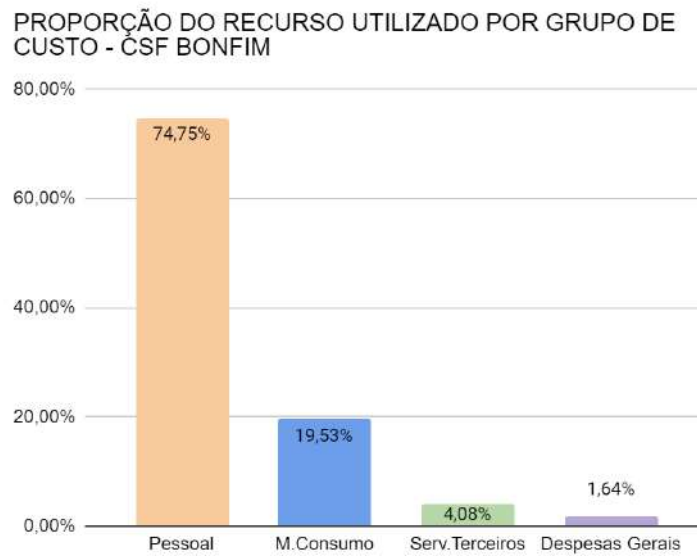


Tabela 02_CSF Bonfim: Custo Médio por Item de Produção

Centro de Custo	Item de Produção	Quantidade no Quadrimestre	Valor Médio no Quadrimestre
Agente Comunitário de Saúde da Equipe 1	Visita	3970	R\$ 30,93
Enfermeiro da Equipe 1	Atendimento	1744	R\$ 38,76
Farmácia da Atenção Primária	Item Dispensado	95252	R\$ 1,19
Médico de Família da Equipe 1	Atendimento	1372	R\$ 128,09
Sala de Procedimentos	Procedimento	3121	R\$ 23,89
Sala de Vacinas	Vacina Aplicada	188	R\$ 205,66
Saúde Bucal 1	Atendimento	886	R\$ 82,57
Técnico de Enfermagem da Equipe 1	Procedimento	2227	R\$ 44,12

Fonte: Dados do APURASUS, maio a agosto de 2023

* Centro de Saúde da Família CAIC

Localização: Av. Paulo de Almeida Sanford, 1080, Colina Boa Vista, 62040-210, Sobral/CE

Número de profissionais: 45 profissionais

Total de Equipes de Saúde da Família: 03 equipes

Total de Equipes de Saúde Bucal: 02 equipes

Cobertura do território (%): 100%

População total assistida: 5.234 pessoas

O Centro de Saúde da Família Caic - Francisco Moura Vieira funciona em horário ampliado, das 07h às 19h, de segunda à sexta, contemplando o Programa Saúde na Hora.

A partir dos dados extraídos do sistema ApuraSUS, apresentamos a seguir duas tabelas com a consolidação das informações dos custos por grupo de custo e dos custos por procedimento realizado nesta unidade básica de saúde, bem como apresentamos um gráfico no qual representamos a proporção do recurso gasto na unidade a partir dos valores gastos por grupo de custo.

Tabela 01_CSF Caic: Item de custo - sintético analítico e Valor per capta

GRUPO DO ITEM DE CUSTO	CUSTO DE MAIO/23	CUSTO DE JUNHO/23	CUSTO DE JULHO/23	CUSTO DE AGOSTO/23	CUSTO TOTAL DO 2º QUAD.	VALOR TOTAL PER CAPTA	CUSTO MÉDIO DO 2º QUAD.	VALOR MÉDIO PER CAPTA MENSAL
Despesa com Pessoal	R\$ 156.885,77	R\$ 175.355,68	R\$ 167.865,31	R\$ 156.741,79	R\$ 656.848,55	R\$ 125,50	R\$ 164.212,14	R\$ 31,37
Material de Consumo	R\$ 58.754,27	R\$ 61.839,24	R\$ 67.092,83	R\$ 26.364,35	R\$ 214.050,69	R\$ 40,90	R\$ 53.512,67	R\$ 10,22
Serviço de Terceiros	R\$ 6.463,36	R\$ 7.174,33	R\$ 7.008,69	R\$ 7.469,38	R\$ 28.115,76	R\$ 5,37	R\$ 7.028,94	R\$ 1,34
Despesas Gerais	R\$ 4.599,06	R\$ 5.134,76	R\$ 4.475,01	R\$ 4.868,31	R\$ 19.077,14	R\$ 3,64	R\$ 4.769,29	R\$ 0,91
Custo Total	R\$ 226.702,46	R\$ 249.504,01	R\$ 246.441,84	R\$ 195.443,83	R\$ 918.092,14	R\$ 175,41	R\$ 229.523,04	R\$ 43,85

Fonte: Dados do APURASUS, maio a agosto de 2023

Gráfico 01 - CSF Caic: Proporção do recurso utilizado por grupo de custo

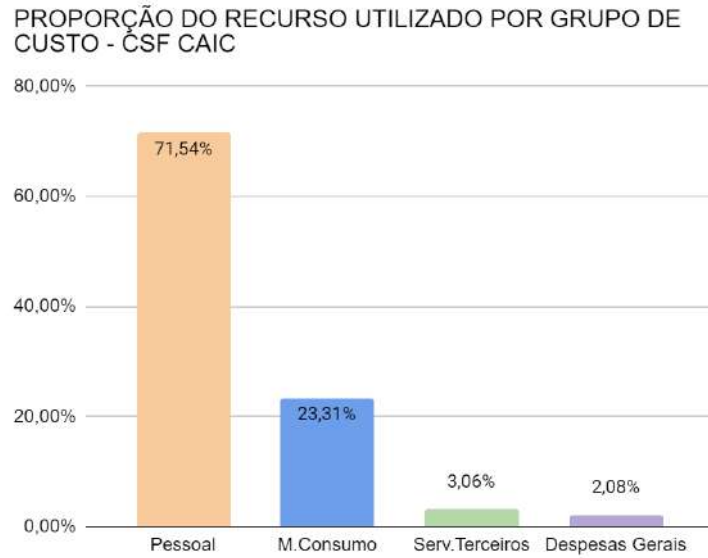


Tabela 02_CSF Caic: Custo Médio por Item de Produção

Centro de Custo	Item de Produção	Quantidade no Quadrimestre	Valor Médio no Quadrimestre
Agente Comunitário de Saúde da Equipe 1	Visita	1864	R\$ 30,19
Agente Comunitário de Saúde da Equipe 2	Visita	2000	R\$ 53,94
Agente Comunitário de Saúde da Equipe 3	Visita	1584	R\$ 21,57
Enfermeiro da Equipe 1	Atendimento	1796	R\$ 27,18
Enfermeiro da Equipe 2	Atendimento	1365	R\$ 29,54
Enfermeiro da Equipe 3	Atendimento	1506	R\$ 37,22
Farmácia da Atenção Primária	Item Dispensado	397687	R\$ 0,26
Médico de Família da Equipe 1	Atendimento	1056	R\$ 109,38
Médico de Família da Equipe 2	Atendimento	818	R\$ 136,98
Médico de Família da Equipe 3	Atendimento	1199	R\$ 61,42
Sala de Procedimentos	Procedimento	30946	R\$ 5,05
Sala de Vacinas	Vacina Aplicada	758	R\$ 26,32
Saúde Bucal 1	Procedimento	541	R\$ 170,34
Saúde Bucal 2	Procedimento	890	R\$ 43,64
Técnico de Enfermagem da Equipe 1	Atendimento	1946	R\$ 46,13
Técnico de Enfermagem da Equipe 2	Atendimento	3454	R\$ 16,42
Técnico de Enfermagem da Equipe 3	Atendimento	2110	R\$ 20,41

Fonte: Dados do APURASUS, maio a agosto de 2023

* Centro de Saúde da Família Caiçara

Localização: Rua Jandaia, 55, Nova Caiçara, 62031-350, Sobral/CE

Número de profissionais: 46 profissionais

Total de Equipes de Saúde da Família: 03 equipes

Total de Equipes de Saúde Bucal: 03 equipes

Cobertura do território (%): 100%

População total assistida: 6.321 pessoas

O Centro de Saúde da Família Caiçara - João Abdelmoumem Melo funciona em horário ampliado, de 07h às 19h, de segunda à sexta, contemplando o Programa Saúde na Hora.

Sua população apresenta vulnerabilidade social, baixa renda per capita e é 100% usuária do SUS. Os usuários deste CSF não podem se deslocar para outros territórios por conflitos entre as siglas de domínios em alguns bairros

A partir dos dados extraídos do sistema ApuraSUS, apresentamos a seguir duas tabelas com a consolidação das informações dos custos por grupo de custo e dos custos por procedimento realizado nesta unidade básica de saúde, bem como apresentamos um gráfico no qual representamos a proporção do recurso gasto na unidade a partir dos valores gastos por grupo de custo.

Tabela 01_CSF Caiçara: Item de custo - sintético analítico e Valor per capta

GRUPO DO ITEM DE CUSTO	CUSTO DE MAIO/23	CUSTO DE JUNHO/23	CUSTO DE JULHO/23	CUSTO DE AGOSTO/23	CUSTO TOTAL DO 2º QUAD.	VALOR TOTAL PER CAPTA	CUSTO MÉDIO DO 2º QUAD.	VALOR MÉDIO PER CAPTA MENSAL
Despesa com Pessoal	R\$ 174.827,77	R\$ 139.828,60	R\$ 186.425,86	R\$ 189.730,11	R\$ 690.812,34	R\$ 109,29	R\$ 172.703,09	R\$ 27,32
Material de Consumo	R\$ 144.510,67	R\$ 44.456,11	R\$ 56.885,43	R\$ 26.847,07	R\$ 272.699,28	R\$ 43,14	R\$ 68.174,82	R\$ 10,79
Serviço de Terceiros	R\$ 9.209,73	R\$ 8.210,97	R\$ 10.381,91	R\$ 10.957,96	R\$ 38.760,57	R\$ 6,13	R\$ 9.690,14	R\$ 1,53
Despesas Gerais	R\$ 5.547,29	R\$ 6.004,30	R\$ 5.329,48	R\$ 6.369,17	R\$ 23.250,24	R\$ 3,68	R\$ 5.812,56	R\$ 0,92
Custo Total	R\$ 334.095,46	R\$ 198.499,98	R\$ 259.022,68	R\$ 233.904,31	R\$ 1.025.522,43	R\$ 162,24	R\$ 256.380,61	R\$ 40,56

Fonte: Dados do APURASUS, maio a agosto de 2023

Gráfico 01 - CSF Caiçara: Proporção do recurso utilizado por grupo de custo

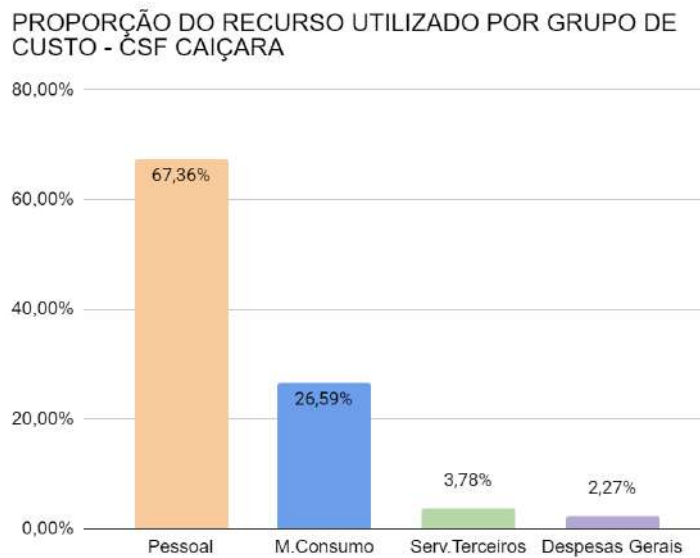


Tabela 02_CSF Caiçara: Custo Médio por Item de Produção

Centro de Custo	Item de Produção	Quantidade no Quadrimestre	Valor Médio no Quadrimestre
Agente Comunitário de Saúde da Equipe 1	Visita	1296	R\$ 76,63
Agente Comunitário de Saúde da Equipe 2	Visita	1468	R\$ 224,26
Agente Comunitário de Saúde da Equipe 3	Visita	1522	R\$ 56,19
Enfermeiro da Equipe 1	Atendimento	1691	R\$ 21,42
Enfermeiro da Equipe 2	Atendimento	2265	R\$ 18,49
Enfermeiro da Equipe 3	Atendimento	1601	R\$ 23,27
Farmácia da Atenção Primária	Item Dispensado	460910	R\$ 0,36
Médico de Família da Equipe 1	Atendimento	1657	R\$ 60,35
Médico de Família da Equipe 2	Atendimento	741	R\$ 60,73
Médico de Família da Equipe 3	Atendimento	1459	R\$ 66,07
Sala de Procedimentos	Procedimento	24314	R\$ 5,08
Sala de Vacinas	Vacina Aplicada	1199	R\$ 14,88
Saúde Bucal 1	Procedimento	2632	R\$ 18,35
Saúde Bucal 2	Procedimento	3008	R\$ 9,90
Saúde Bucal 3	Procedimento	1949	R\$ 13,94
Técnico de Enfermagem da Equipe 1	Atendimento	3986	R\$ 10,51
Técnico de Enfermagem da Equipe 2	Atendimento	2036	R\$ 15,46
Técnico de Enfermagem da Equipe 3	Atendimento	2008	R\$ 13,49

Fonte: Dados do APURASUS, maio a agosto de 2023

* Centro de Saúde da Família Caioca

Localização: Distrito de Caioca, 62112-000, Sobral/CE

Número de profissionais: 25 profissionais

Total de Equipes de Saúde da Família: 01 equipe

Total de Equipes de Saúde Bucal: 01 equipe

Cobertura do território (%): 100%

População total assistida: 1.288 pessoas

O Centro de Saúde da Família Caioca - Manoel Marinho funciona de segunda a sexta, de 7h às 11h e de 13h às 17 horas. Este CSF está localizado há 20 km de distância da sede do município.

Além dos atendimentos na sede do distrito de Caioca, a equipe faz atendimento quinzenal nas localidades de: Madeira, Várzea da Pedra, Luz e Muquem.

A partir dos dados extraídos do sistema ApuraSUS, apresentamos a seguir duas tabelas com a consolidação das informações dos custos por grupo de custo e dos custos por procedimento realizado nesta unidade básica de saúde, bem como apresentamos um gráfico no qual representamos a proporção do recurso gasto na unidade a partir dos valores gastos por grupo de custo.

Tabela 01_CSF Caioca: Item de custo - sintético analítico e Valor per capita

GRUPO DO ITEM DE CUSTO	CUSTO DE MAIO/23	CUSTO DE JUNHO/23	CUSTO DE JULHO/23	CUSTO DE AGOSTO/23	CUSTO TOTAL DO 2º QUAD.	VALOR TOTAL PER CAPTA	CUSTO MÉDIO DO 2º QUAD.	VALOR MÉDIO PER CAPTA MENSAL
Despesa com Pessoal	R\$ 82.363,55	R\$ 84.222,30	R\$ 87.584,17	R\$ 80.209,52	R\$ 334.379,54	R\$ 259,61	R\$ 83.594,89	R\$ 64,90
Material de Consumo	R\$ 35.981,00	R\$ 37.691,24	R\$ 29.486,16	R\$ 32.095,68	R\$ 135.254,08	R\$ 105,01	R\$ 33.813,52	R\$ 26,25
Serviço de Terceiros	R\$ 9.533,86	R\$ 9.924,59	R\$ 9.563,74	R\$ 9.814,71	R\$ 38.836,90	R\$ 30,15	R\$ 9.709,23	R\$ 7,54
Despesas Gerais	R\$ 1.368,90	R\$ 1.759,09	R\$ 1.907,32	R\$ 1.645,29	R\$ 6.680,60	R\$ 5,19	R\$ 1.670,15	R\$ 1,30
Custo Total	R\$ 129.247,31	R\$ 133.597,22	R\$ 128.541,39	R\$ 123.765,20	R\$ 515.151,12	R\$ 399,96	R\$ 128.787,78	R\$ 99,99

Fonte: Dados do APURASUS, maio a agosto de 2023

Gráfico 01 - CSF Caioca: Proporção do recurso utilizado por grupo de custo

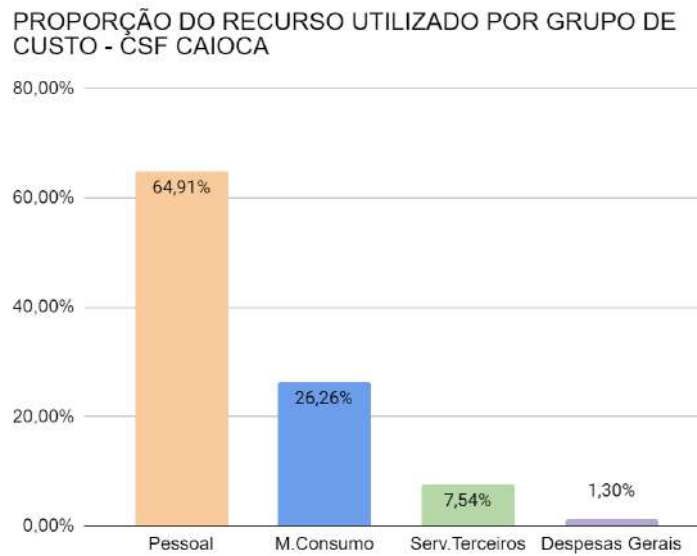


Tabela 02_CSF Caioca: Custo Médio por Item de Produção

Centro de Custo	Item de Produção	Quantidade no Quadrimestre	Valor Médio no Quadrimestre
Agente Comunitário de Saúde da Equipe 1	Visita	2699	R\$ 24,26
Enfermeiro da Equipe 1	Atendimento	984	R\$ 84,76
Farmácia da Atenção Primária	Item Dispensado	141331	R\$ 0,60
Médico de Família da Equipe 1	Atendimento	1130	R\$ 94,78
Sala de Procedimentos	Procedimento	7252	R\$ 5,65
Sala de Vacinas	Vacina Aplicada	231	R\$ 216,35
Saúde Bucal 1	Procedimento	1861	R\$ 53,06
Técnico de Enfermagem da Equipe 1	Atendimento	2089	R\$ 30,92

Fonte: Dados do APURASUS, maio a agosto de 2023

* Centro de Saúde da Família Campo dos Velhos

Localização: Rua Cel. Mont'alverne, Centro, 62011-210, Sobral/CE

Número de profissionais: 51 profissionais

Total de Equipes de Saúde da Família: 03 equipes

Total de Equipes de Saúde Bucal: 02 equipes

Cobertura do território (%): 100%

População total assistida: 8.906 pessoas

O Centro de Saúde da Família Campo dos Velhos - Terezinha Neves Vasconcelos funciona em horário ampliado, de segunda a sexta, de 7h às 19 horas, contemplando o Programa Saúde na Hora.

Este CSF atende a população dos bairros Campo dos Velhos e Coração de Jesus, que possuem perfil socioeconômico misto, tendo uma parcela da população que não faz uso do serviço de saúde ofertado pelo SUS.

Além de possuir 3eSF e 2 eSB a unidade conta com 15 agentes comunitários de saúde, possui equipe multiprofissional do NAM e Residência multiprofissional. Em junho foi incluso na equipe duas dentistas e um ASB as equipes de saúde bucal.

A partir dos dados extraídos do sistema ApuraSUS, apresentamos a seguir duas tabelas com a consolidação das informações dos custos por grupo de custo e dos custos por procedimento realizado nesta unidade básica de saúde, bem como apresentamos um gráfico no qual representamos a proporção do recurso gasto na unidade a partir dos valores gastos por grupo de custo.

Tabela 01_CSF Campo dos Velhos: Item de custo - sintético analítico e Valor per capta

GRUPO DO ITEM DE CUSTO	CUSTO DE MAIO/23	CUSTO DE JUNHO/23	CUSTO DE JULHO/23	CUSTO DE AGOSTO/23	CUSTO TOTAL DO 2º QUAD.	VALOR TOTAL PER CAPTA	CUSTO MÉDIO DO 2º QUAD.	VALOR MÉDIO PER CAPTA MENSAL
Despesa com Pessoal	R\$ 173.792,73	R\$ 171.925,31	R\$ 182.457,39	R\$ 180.717,58	R\$ 708.893,01	R\$ 79,60	R\$ 177.223,25	R\$ 19,90
Material de Consumo	R\$ 61.838,21	R\$ 71.408,77	R\$ 54.730,38	R\$ 56.485,23	R\$ 244.462,59	R\$ 27,45	R\$ 61.115,65	R\$ 6,86
Serviço de Terceiros	R\$ 6.757,49	R\$ 7.172,55	R\$ 6.380,28	R\$ 7.109,51	R\$ 27.419,83	R\$ 3,08	R\$ 6.854,96	R\$ 0,77
Despesas Gerais	R\$ 5.160,75	R\$ 5.911,95	R\$ 5.230,59	R\$ 6.091,76	R\$ 22.395,05	R\$ 2,51	R\$ 5.598,76	R\$ 0,63
Custo Total	R\$ 247.549,18	R\$ 256.418,58	R\$ 248.798,64	R\$ 250.404,08	R\$ 1.003.170,48	R\$ 112,64	R\$ 250.792,62	R\$ 28,16

Fonte: Dados do APURASUS, maio a agosto de 2023

Gráfico 01 - CSF Campo dos Velhos: Proporção do recurso utilizado por grupo de custo

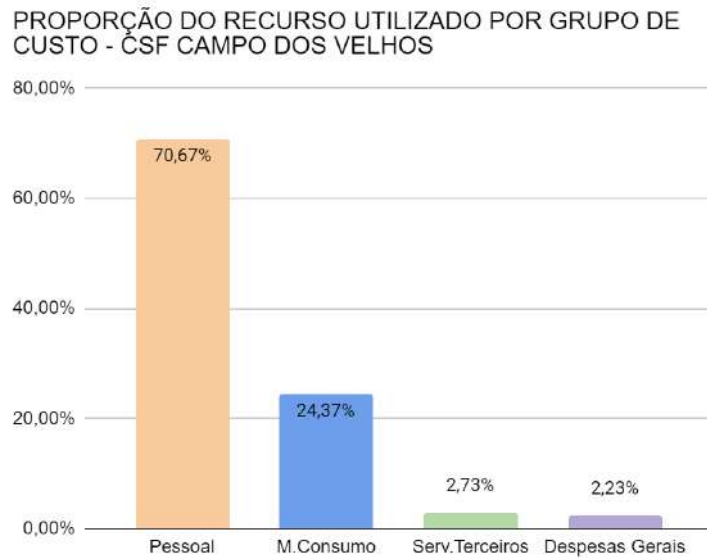


Tabela 02_ CSF Campo dos Velhos: Custo Médio por Item de Produção

Centro de Custo	Item de Produção	Quantidade no Quadrimestre	Valor Médio no Quadrimestre
Agente Comunitário de Saúde da Equipe 1	Visita	3327	R\$ 15,11
Agente Comunitário de Saúde da Equipe 2	Visita	2559	R\$ 39,91
Agente Comunitário de Saúde da Equipe 3	Visita	2031	R\$ 59,70
Enfermeiro da Equipe 1	Atendimento	1267	R\$ 46,44
Enfermeiro da Equipe 2	Atendimento	1220	R\$ 30,74
Enfermeiro da Equipe 3	Atendimento	1934	R\$ 41,19
Farmácia da Atenção Primária	Item Dispensado	134052	R\$ 17,12
Médico de Família da Equipe 1	Atendimento	1895	R\$ 67,73
Médico de Família da Equipe 2	Atendimento	1942	R\$ 46,79
Médico de Família da Equipe 3	Atendimento	1309	R\$ 12,07
Sala de Procedimentos	Procedimento	16822	R\$ 10,92
Sala de Vacinas	Vacina Aplicada	762	R\$ 21,55
Saúde Bucal 1	Procedimento	2712	R\$ 19,10
Saúde Bucal 2	Procedimento	1661	R\$ 28,87
Técnico de Enfermagem da Equipe 1	Atendimento	726	R\$ 42,72
Técnico de Enfermagem da Equipe 2	Atendimento	2771	R\$ 24,82
Técnico de Enfermagem da Equipe 3	Atendimento	2988	R\$ 24,21

Fonte: Dados do APURASUS, maio a agosto de 2023

* Centro de Saúde da Família Caracará

Localização: Distrito de Caracará, 62030-030, Sobral/CE

Número de profissionais: 28 profissionais

Total de Equipes de Saúde da Família: 01 equipe

Total de Equipes de Saúde Bucal: 01 equipe

Cobertura do território (%): 100%

População total assistida: 1.902 pessoas

O Centro de Saúde da Família Caracará - Padre Jairo Linhares Pontes funciona de segunda a sexta, de 7h às 11h e de 13h às 17 horas. Este CSF está localizado há 55 km de distância da sede do município.

O distrito de Caracará possui 22 localidades que vão de 8 km a 20 km da sede, e 60% do território encontra-se em localidades de estradas de carroçal.

A partir dos dados extraídos do sistema ApuraSUS, apresentamos a seguir duas tabelas com a consolidação das informações dos custos por grupo de custo e dos custos por procedimento realizado nesta unidade básica de saúde, bem como apresentamos um gráfico no qual representamos a proporção do recurso gasto na unidade a partir dos valores gastos por grupo de custo.

Tabela 01_CSF Caracará: Item de custo - sintético analítico e Valor per capta

GRUPO DO ITEM DE CUSTO	CUSTO DE MAIO/23	CUSTO DE JUNHO/23	CUSTO DE JULHO/23	CUSTO DE AGOSTO/23	CUSTO TOTAL DO 2º QUAD.	VALOR TOTAL PER CAPTA	CUSTO MÉDIO DO 2º QUAD.	VALOR MÉDIO PER CAPTA MENSAL
Despesa com Pessoal	R\$ 117.044,28	R\$ 117.104,20	R\$ 107.267,61	R\$ 107.683,12	R\$ 449.099,21	R\$ 236,12	R\$ 112.274,80	R\$ 59,03
Material de Consumo	R\$ 38.154,31	R\$ 32.585,83	R\$ 32.590,37	R\$ 41.555,47	R\$ 144.885,98	R\$ 76,18	R\$ 36.221,50	R\$ 19,04
Serviço de Terceiros	R\$ 5.603,54	R\$ 5.946,10	R\$ 5.519,54	R\$ 6.019,59	R\$ 23.088,77	R\$ 12,14	R\$ 5.772,19	R\$ 3,03
Despesas Gerais	R\$ 1.780,81	R\$ 2.805,50	R\$ 2.889,82	R\$ 2.916,76	R\$ 10.392,89	R\$ 5,46	R\$ 2.598,22	R\$ 1,37
Custo Total	R\$ 162.582,94	R\$ 158.441,63	R\$ 148.267,34	R\$ 158.174,94	R\$ 627.466,85	R\$ 329,90	R\$ 156.866,71	R\$ 82,47

Fonte: Dados do APURASUS, maio a agosto de 2023

Gráfico 01 - CSF Caracará: Proporção do recurso utilizado por grupo de custo

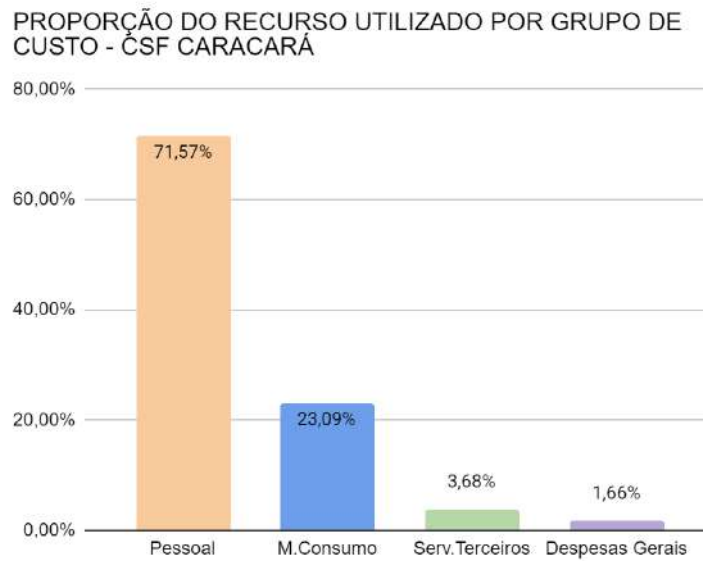


Tabela 02_CSF Caracará: Custo Médio por Item de Produção

Centro de Custo	Item de Produção	Quantidade no Quadrimestre	Valor Médio no Quadrimestre
Agente Comunitário de Saúde da Equipe 1	Visita	1888	R\$ 51,03
Enfermeiro da Equipe 1	Atendimento	933	R\$ 100,63
Farmácia da Atenção Primária	Item Dispensado	191298	R\$ 0,41
Médico de Família da Equipe 1	Atendimento	1442	R\$ 109,71
Sala de Procedimentos	Procedimento	13604	R\$ 4,68
Sala de Vacinas	Vacina Aplicada	256	R\$ 237,71
Saúde Bucal 1	Procedimento	1175	R\$ 114,79
Técnico de Enfermagem da Equipe 1	Atendimento	3278	R\$ 22,54

Fonte: Dados do APURASUS, maio a agosto de 2023.

* Centro de Saúde da Família Centro

Localização: Rua Viriato de Medeiros, 655, Centro

Número de profissionais: 34 profissionais

Total de Equipes de Saúde da Família: 02 equipes

Total de Equipes de Saúde Bucal: 01 equipe

Cobertura do território (%): 100%

População total assistida: 4.872 pessoas

O Centro de Saúde da Família Centro - Jurandir Pontes Carvalho Filho funciona em horário ampliado, de segunda a sexta, de 7h às 19 horas, contemplando o Programa Saúde na Hora. Em 07/07/2023 passou a funcionar em sede própria, com estrutura predial nova e bem equipada e no mês de agosto passou a ser referência para atuação de uma eCR - Equipe de Consultório na Rua habilitada no município.

Além de 2eSF e 1eSB a equipe conta com o apoio de 5 residentes em saúde da família e uma assistente social do NAM. Além dos 2 vigilantes que fazem a segurança do patrimônio durante o dia, o CSF também conta com sistema de alarme e videomonitoramento, que tem sua maior utilidade no período noturno, quando não há vigias no local.

A partir dos dados extraídos do sistema ApuraSUS, apresentamos a seguir duas tabelas com a consolidação das informações dos custos por grupo de custo e dos custos por procedimento realizado nesta unidade básica de saúde, bem como apresentamos um gráfico no qual representamos a proporção do recurso gasto na unidade a partir dos valores gastos por grupo de custo.

Tabela 01_CSF Centro: Item de custo - sintético analítico e Valor per capta

GRUPO DO ITEM DE CUSTO	CUSTO DE MAIO/23	CUSTO DE JUNHO/23	CUSTO DE JULHO/23	CUSTO DE AGOSTO/23	CUSTO TOTAL DO 2º QUAD.	VALOR TOTAL PER CAPTA	CUSTO MÉDIO DO 2º QUAD.	VALOR MÉDIO PER CAPTA MENSAL
Despesa com Pessoal	R\$ 130.698,52	R\$ 155.116,76	R\$ 140.729,76	R\$ 144.603,88	R\$ 571.148,92	R\$ 117,23	R\$ 142.787,23	R\$ 29,31
Material de Consumo	R\$ 15.056,50	R\$ 16.358,53	R\$ 29.100,85	R\$ 14.775,35	R\$ 75.291,23	R\$ 15,45	R\$ 18.822,81	R\$ 3,86
Serviço de Terceiros	R\$ 9.343,16	R\$ 9.538,88	R\$ 9.125,11	R\$ 4.567,32	R\$ 32.574,47	R\$ 6,69	R\$ 8.143,62	R\$ 1,67
Despesas Gerais	R\$ 3.154,25	R\$ 3.179,08	R\$ 2.292,76	R\$ 1.084,93	R\$ 9.711,02	R\$ 1,99	R\$ 2.427,76	R\$ 0,50
Custo Total	R\$ 158.252,43	R\$ 184.193,25	R\$ 181.248,48	R\$ 165.031,48	R\$ 688.725,64	R\$ 141,36	R\$ 172.181,41	R\$ 35,34

Fonte: Dados do APURASUS, maio a agosto de 2023

Gráfico 01 - CSF Centro: Proporção do recurso utilizado por grupo de custo

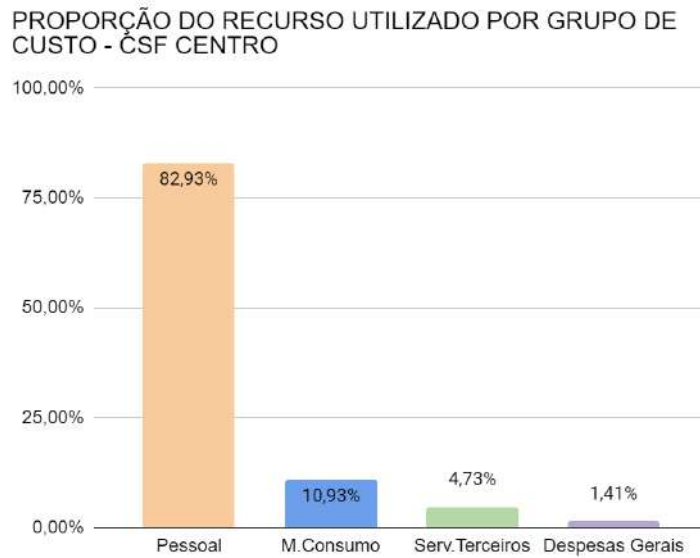


Tabela 02_CSF Centro: Custo Médio por Item de Produção

Centro de Custo	Item de Produção	Quantidade no Quadrimestre	Valor Médio no Quadrimestre
Agente Comunitário de Saúde da Equipe 1	Visita	1864	R\$ 30,19
Agente Comunitário de Saúde da Equipe 2	Visita	2000	R\$ 53,94
Agente Comunitário de Saúde da Equipe 3	Visita	1584	R\$ 21,57
Enfermeiro da Equipe 1	Atendimento	1796	R\$ 27,18
Enfermeiro da Equipe 2	Atendimento	1365	R\$ 29,54
Enfermeiro da Equipe 3	Atendimento	1506	R\$ 37,22
Farmácia da Atenção Primária	Item Dispensado	397687	R\$ 0,26
Médico de Família da Equipe 1	Atendimento	1056	R\$ 109,38
Médico de Família da Equipe 2	Atendimento	818	R\$ 136,98
Médico de Família da Equipe 3	Atendimento	1199	R\$ 61,42
Sala de Procedimentos	Procedimento	30946	R\$ 5,05
Sala de Vacinas	Vacina Aplicada	758	R\$ 26,32

Fonte: Dados do APURASUS, maio a agosto de 2023

* Centro de Saúde da Família Coelce

Localização: Av. Sen. José Ermínio de Moraes, 1195, Dom José, 62015-505, Sobral/CE

Número de profissionais: 65 profissionais

Total de Equipes de Saúde da Família: 04 equipes

Total de Equipes de Saúde Bucal: 02 equipes

Cobertura do território (%): 100%

População total assistida: 10.090 pessoas

O Centro de Saúde da Família Coelce - Doutor Grijalba Mendes Carneiro funciona em horário ampliado, de 07h às 19h, de segunda à sexta, contemplando o Programa Saúde na Hora.

A partir dos dados extraídos do sistema ApuraSUS, apresentamos a seguir duas tabelas com a consolidação das informações dos custos por grupo de custo e dos custos por procedimento realizado nesta unidade básica de saúde, bem como apresentamos um gráfico no qual representamos a proporção do recurso gasto na unidade a partir dos valores gastos por grupo de custo.

Tabela 01_CSF Coelce: Item de custo - sintético analítico e Valor per capita

GRUPO DO ITEM DE CUSTO	CUSTO DE MAIO/23	CUSTO DE JUNHO/23	CUSTO DE JULHO/23	CUSTO DE AGOSTO/23	CUSTO TOTAL DO 2º QUAD.	VALOR TOTAL PER CAPTA	CUSTO MÉDIO DO 2º QUAD.	VALOR MÉDIO PER CAPTA MENSAL
Despesa com Pessoal	R\$ 258.767,23	R\$ 272.151,33	R\$ 243.577,40	R\$ 228.952,70	R\$ 1.003.448,66	R\$ 99,45	R\$ 250.862,17	R\$ 24,86
Material de Consumo	R\$ 88.459,39	R\$ 75.933,65	R\$ 80.864,83	R\$ 44.657,95	R\$ 289.915,82	R\$ 28,73	R\$ 72.478,96	R\$ 7,18
Serviço de Terceiros	R\$ 12.058,22	R\$ 11.864,54	R\$ 10.108,98	R\$ 11.655,76	R\$ 45.687,50	R\$ 4,53	R\$ 11.421,88	R\$ 1,13
Despesas Gerais	R\$ 5.520,58	R\$ 4.853,46	R\$ 5.733,34	R\$ 5.689,57	R\$ 21.796,95	R\$ 2,16	R\$ 5.449,24	R\$ 0,54
Custo Total	R\$ 364.805,42	R\$ 364.802,98	R\$ 340.284,55	R\$ 290.955,98	R\$ 1.360.848,93	R\$ 134,87	R\$ 340.212,23	R\$ 33,72

Fonte: Dados do APURASUS, maio a agosto de 2023

Gráfico 01 - CSF Coelce: Proporção do recurso utilizado por grupo de custo

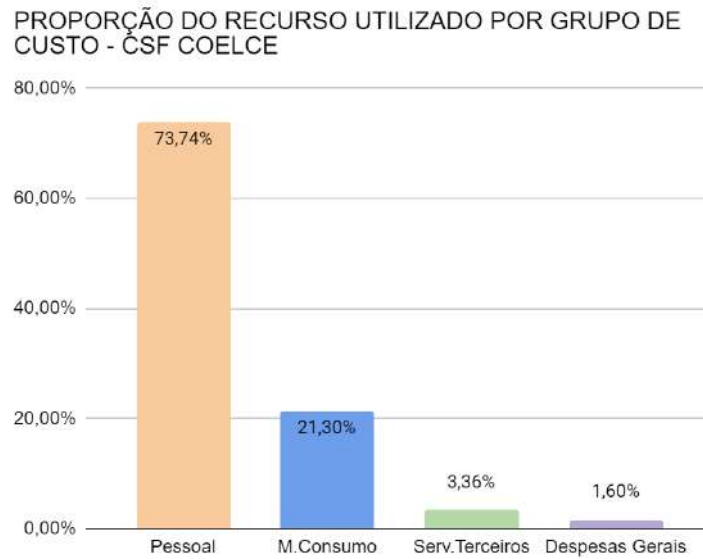


Tabela 02_CSF Coelce: Custo Médio por Item de Produção

Centro de Custo	Item de Produção	Quantidade no Quadrimestre	Valor Médio no Quadrimestre
Agente Comunitário de Saúde da Equipe 1	Visita	2295	R\$ 36,23
Agente Comunitário de Saúde da Equipe 2	Visita	1467	R\$ 41,31
Agente Comunitário de Saúde da Equipe 3	Visita	1652	R\$ 25,86
Agente Comunitário de Saúde da Equipe 4	Visita	1982	R\$ 47,78
Enfermeiro da Equipe 1	Atendimento	1744	R\$ 23,75
Enfermeiro da Equipe 2	Atendimento	1618	R\$ 27,95
Enfermeiro da Equipe 3	Atendimento	1561	R\$ 37,30
Enfermeiro da Equipe 4	Atendimento	2001	R\$ 21,60
Farmácia da Atenção Primária	Item Dispensado	787999	R\$ 0,21
Médico de Família da Equipe 1	Atendimento	1569	R\$ 73,99
Médico de Família da Equipe 2	Atendimento	1214	R\$ 127,30
Médico de Família da Equipe 3	Atendimento	1358	R\$ 81,96
Médico de Família da Equipe 4	Atendimento	1435	R\$ 64,92
Sala de Procedimentos	Procedimento	47728	R\$ 3,92
Sala de Vacinas	Vacina Aplicada	2088	R\$ 4,17
Saúde Bucal 1	Procedimento	5287	R\$ 9,31
Saúde Bucal 2	Procedimento	4312	R\$ 6,76
Técnico de Enfermagem da Equipe 1	Atendimento	2050	R\$ 14,35
Técnico de Enfermagem da Equipe 2	Atendimento	311	R\$ 44,46
Técnico de Enfermagem da Equipe 3	Atendimento	6803	R\$ 20,76
Técnico de Enfermagem da Equipe 4	Atendimento	3464	R\$ 11,27

Fonte: Dados do APURASUS, maio a agosto de 2023

* Centro de Saúde da Família Cohab II

Localização: Rua Artemisia, 406, Cohab II, 62050-410, Sobral/CE

Número de profissionais: 39 profissionais

Total de Equipes de Saúde da Família: 02 equipes

Total de Equipes de Saúde Bucal: 01 equipe

Cobertura do território (%): 100%

População total assistida: 7.358 pessoas

O Centro de Saúde da Família Cohab II - Doutor Guarani Mont'Alverne funciona em horário ampliado, de 07h às 19h, de segunda à sexta, contemplando o Programa Saúde na Hora.

A partir dos dados extraídos do sistema ApuraSUS, apresentamos a seguir duas tabelas com a consolidação das informações dos custos por grupo de custo e dos custos por procedimento realizado nesta unidade básica de saúde, bem como apresentamos um gráfico no qual representamos a proporção do recurso gasto na unidade a partir dos valores gastos por grupo de custo.

Tabela 01_CSF Cohab II: Item de custo - sintético analítico e Valor per capta

GRUPO DO ITEM DE CUSTO	CUSTO DE MAIO/23	CUSTO DE JUNHO/23	CUSTO DE JULHO/23	CUSTO DE AGOSTO/23	CUSTO TOTAL DO 2º QUAD.	VALOR TOTAL PER CAPTA	CUSTO MÉDIO DO 2º QUAD.	VALOR MÉDIO PER CAPTA MENSAL
Despesa com Pessoal	R\$ 109.365,24	R\$ 137.979,17	R\$ 115.938,57	R\$ 128.212,70	R\$ 491.495,68	R\$ 66,80	R\$ 122.873,92	R\$ 16,70
Material de Consumo	R\$ 52.197,04	R\$ 60.372,73	R\$ 51.891,78	R\$ 27.192,35	R\$ 191.653,90	R\$ 26,05	R\$ 47.913,48	R\$ 6,51
Serviço de Terceiros	R\$ 7.649,80	R\$ 7.232,13	R\$ 6.179,32	R\$ 8.691,24	R\$ 29.752,49	R\$ 4,04	R\$ 7.438,12	R\$ 1,01
Despesas Gerais	R\$ 3.651,15	R\$ 4.019,65	R\$ 3.153,66	R\$ 3.457,00	R\$ 14.281,46	R\$ 1,94	R\$ 3.570,37	R\$ 0,49
Custo Total	R\$ 172.863,23	R\$ 209.603,68	R\$ 177.163,33	R\$ 167.553,29	R\$ 727.183,53	R\$ 98,83	R\$ 181.795,88	R\$ 24,71

Fonte: Dados do APURASUS, maio a agosto de 2023

Gráfico 01 - CSF Cohab II: Proporção do recurso utilizado por grupo de custo

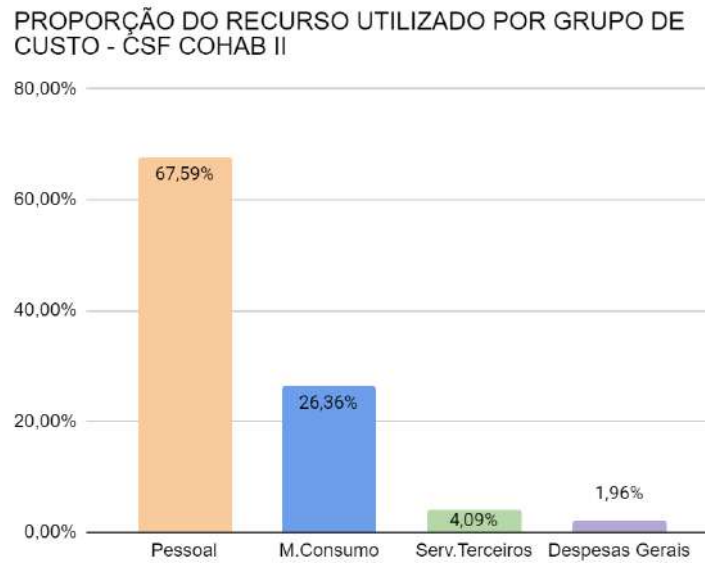


Tabela 02_CSF Cohab II: Custo Médio por Item de Produção

Centro de Custo	Item de Produção	Quantidade no Quadrimestre	Valor Médio no Quadrimestre
Agente Comunitário de Saúde da Equipe 1	Visita	1945	R\$ 34,39
Agente Comunitário de Saúde da Equipe 2	Visita	1709	R\$ 46,34
Enfermeiro da Equipe 1	Atendimento	2387	R\$ 29,77
Enfermeiro da Equipe 2	Atendimento	1334	R\$ 43,49
Farmácia da Atenção Primária	Item Dispensado	379300	R\$ 0,39
Médico de Família da Equipe 1	Atendimento	1429	R\$ 67,76
Médico de Família da Equipe 2	Atendimento	1563	R\$ 76,97
Sala de Procedimentos	Procedimento	22358	R\$ 6,64
Sala de Vacinas	Vacina Aplicada	1084	R\$ 18,18
Saúde Bucal 1	Procedimento	3624	R\$ 19,57
Técnico de Enfermagem da Equipe 1	Atendimento	1988	R\$ 23,81
Técnico de Enfermagem da Equipe 2	Atendimento	4063	R\$ 16,02

Fonte: Dados do APURASUS, maio a agosto de 2023

* Centro de Saúde da Família Cohab III

Localização: Rua Raimundo Hubner Mendes Carneiro, 148, 62030-555, Sobral/CE

Número de profissionais: 43 profissionais

Total de Equipes de Saúde da Família: 02 equipes

Total de Equipes de Saúde Bucal: 01 equipe

Cobertura do território (%): 100%

População total assistida: 10.262 pessoas

O Centro de Saúde da Família Cohab III - Inácio Rodrigues Lima funciona em horário ampliado, de 07h às 19h, de segunda à sexta, contemplando o Programa Saúde na Hora. Além da população do bairro Cohab III, a unidade assiste a população do bairro Renato Parente e mais a população de duas áreas rurais, Cachoeiro e Boqueirão (estas apresentam bastante vulnerabilidade).

A partir dos dados extraídos do sistema ApuraSUS, apresentamos a seguir duas tabelas com a consolidação das informações dos custos por grupo de custo e dos custos por procedimento realizado nesta unidade básica de saúde, bem como apresentamos um gráfico no qual representamos a proporção do recurso gasto na unidade a partir dos valores gastos por grupo de custo.

Tabela 01_CSF Cohab III: Item de custo - sintético analítico e Valor per capta

GRUPO DO ITEM DE CUSTO	CUSTO DE MAIO/23	CUSTO DE JUNHO/23	CUSTO DE JULHO/23	CUSTO DE AGOSTO/23	CUSTO TOTAL DO 2º QUAD.	VALOR TOTAL PER CAPTA	CUSTO MÉDIO DO 2º QUAD.	VALOR MÉDIO PER CAPTA MENSAL
Despesa com Pessoal	R\$ 149.329,52	R\$ 173.988,00	R\$ 147.822,55	R\$ 143.370,73	R\$ 614.510,80	R\$ 59,88	R\$ 153.627,70	R\$ 14,97
Material de Consumo	R\$ 102.759,23	R\$ 60.521,22	R\$ 59.642,40	R\$ 24.840,83	R\$ 247.763,68	R\$ 24,14	R\$ 61.940,92	R\$ 6,04
Serviço de Terceiros	R\$ 6.498,60	R\$ 6.509,62	R\$ 6.076,69	R\$ 6.746,13	R\$ 25.831,04	R\$ 2,52	R\$ 6.457,76	R\$ 0,63
Despesas Gerais	R\$ 4.143,38	R\$ 4.225,26	R\$ 4.001,82	R\$ 4.207,59	R\$ 16.578,05	R\$ 1,62	R\$ 4.144,51	R\$ 0,40
Custo Total	R\$ 262.730,73	R\$ 245.244,10	R\$ 217.543,46	R\$ 179.165,28	R\$ 904.683,57	R\$ 88,16	R\$ 226.170,89	R\$ 22,04

Fonte: Dados do APURASUS, maio a agosto de 2023

Gráfico 01 - CSF Cohab III: Proporção do recurso utilizado por grupo de custo

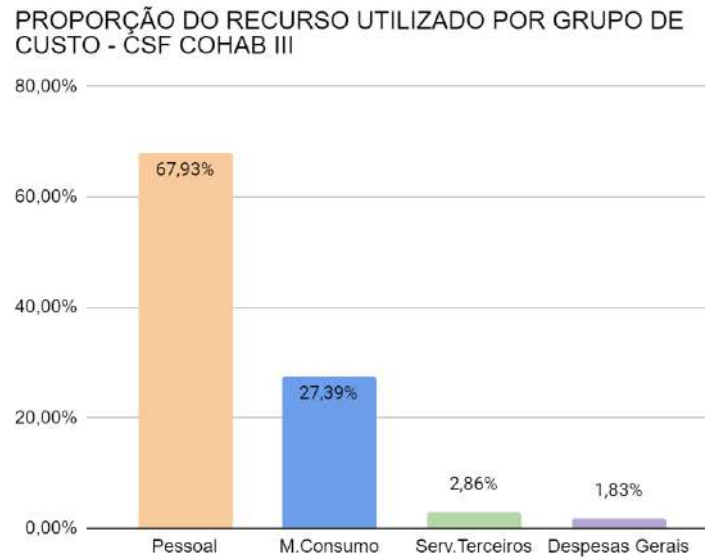


Tabela 02_CSF Cohab III: Custo Médio por Item de Produção

Centro de Custo	Item de Produção	Quantidade no Quadrimestre	Valor Médio no Quadrimestre
Agente Comunitário de Saúde da Equipe 1	Visita	6327	R\$ 24,36
Agente Comunitário de Saúde da Equipe 2	Visita	3335	R\$ 38,84
Enfermeiro da Equipe 1	Atendimento	4424	R\$ 17,13
Enfermeiro da Equipe 2	Atendimento	3165	R\$ 20,83
Farmácia da Atenção Primária	Item Dispensado	393342	R\$ 0,25
Médico de Família da Equipe 1	Atendimento	1940	R\$ 56,96
Médico de Família da Equipe 2	Atendimento	2579	R\$ 45,05
Sala de Procedimentos	Procedimento	26028	R\$ 7,07
Sala de Vacinas	Vacina Aplicada	1155	R\$ 16,63
Saúde Bucal 1	Procedimento	1981	R\$ 18,51
Técnico de Enfermagem da Equipe 1	Atendimento	3386	R\$ 16,04
Técnico de Enfermagem da Equipe 2	Atendimento	5534	R\$ 31,62

Fonte: Dados do APURASUS, maio a agosto de 2023

* Centro de Saúde da Família Conjunto Santo Antônio

Localização: Tv. Mons. Aloísio Pinto, Cidade Gerardo Cristino de Menezes, 62051-168, Sobral/CE

Número de profissionais: 34 profissionais

Total de Equipes de Saúde da Família: 02 equipes

Total de Equipes de Saúde Bucal: 01 equipe

Cobertura do território (%): 100%

População total assistida: 5.514 pessoas

O Centro de Saúde da Família Conjunto Santo Antônio - José Silvestre Cavalcante Coelho funciona em horário ampliado, de 07h às 19h, de segunda à sexta, contemplando o Programa Saúde na Hora.

A partir dos dados extraídos do sistema ApuraSUS, apresentamos a seguir duas tabelas com a consolidação das informações dos custos por grupo de custo e dos custos por procedimento realizado nesta unidade básica de saúde, bem como apresentamos um gráfico no qual representamos a proporção do recurso gasto na unidade a partir dos valores gastos por grupo de custo.

Tabela 01_CSF Conjunto Santo Antônio: Item de custo - sintético analítico e Valor per capita

GRUPO DO ITEM DE CUSTO	CUSTO DE MAIO/23	CUSTO DE JUNHO/23	CUSTO DE JULHO/23	CUSTO DE AGOSTO/23	CUSTO TOTAL DO 2º QUAD.	VALOR TOTAL PER CAPTA	CUSTO MÉDIO DO 2º QUAD.	VALOR MÉDIO PER CAPTA MENSAL
Despesa com Pessoal	R\$ 134.084,44	R\$ 146.360,31	R\$ 160.191,73	R\$ 139.048,94	R\$ 579.685,42	R\$ 105,13	R\$ 144.921,36	R\$ 26,28
Material de Consumo	R\$ 29.675,60	R\$ 32.968,93	R\$ 35.510,91	R\$ 21.501,80	R\$ 119.657,24	R\$ 21,70	R\$ 29.914,31	R\$ 5,43
Serviço de Terceiros	R\$ 5.966,24	R\$ 6.737,69	R\$ 6.212,45	R\$ 6.863,56	R\$ 25.779,94	R\$ 4,68	R\$ 6.444,99	R\$ 1,17
Despesas Gerais	R\$ 7.339,11	R\$ 4.239,83	R\$ 5.459,90	R\$ 4.504,87	R\$ 21.543,71	R\$ 3,91	R\$ 5.385,93	R\$ 0,98
Custo Total	R\$ 177.065,39	R\$ 190.306,76	R\$ 207.374,99	R\$ 171.919,17	R\$ 746.666,31	R\$ 135,41	R\$ 186.666,58	R\$ 33,85

Fonte: Dados do APURASUS, maio a agosto de 2023

Gráfico 01 - CSF Conjunto Santo Antônio: Proporção do recurso utilizado por grupo de custo

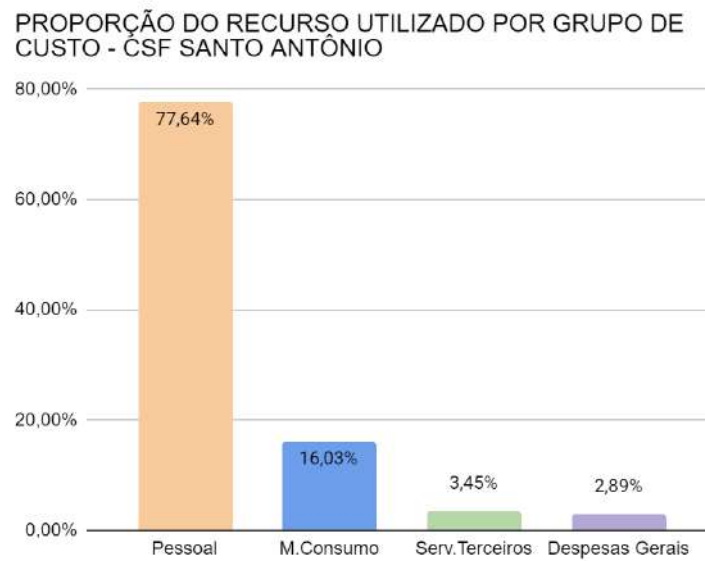


Tabela 02_CSF Conjunto Santo Antônio: Custo Médio por Item de Produção

Centro de Custo	ITEM DE PRODUÇÃO	Quantidade no Quadrimestre	Valor Médio no Quadrimestre
Agente Comunitário de Saúde da Equipe 1	Visita	1532	R\$ 93,45
Agente Comunitário de Saúde da Equipe 2	Visita	2531	R\$ 49,71
Enfermeiro da Equipe 1	Atendimento	4454	R\$ 10,25
Enfermeiro da Equipe 2	Atendimento	3247	R\$ 13,91
Farmácia da Atenção Primária	Item Dispensado	389388	R\$ 0,37
Médico de Família da Equipe 1	Atendimento	1638	R\$ 52,59
Médico de Família da Equipe 2	Atendimento	1448	R\$ 58,42
Sala de Procedimentos	Procedimento	25882	R\$ 0,94
Sala de Vacinas	Vacina Aplicada	1059	R\$ 19,90
Saúde Bucal 1	Procedimento	2836	R\$ 15,12
Técnico de Enfermagem da Equipe 1	Atendimento	291	R\$ 70,22
Técnico de Enfermagem da Equipe 2	Atendimento	11726	R\$ 2,97

Fonte: Dados do APURASUS, maio a agosto de 2023

* Centro de Saúde da Família Dom Expedito

Localização: Rua Helio Arruda Coelho, S/N, Dom Expedito, 62107-000, Sobral/CE

Número de profissionais: 34 profissionais

Total de Equipes de Saúde da Família: 02 equipes

Total de Equipes de Saúde Bucal: 02 equipes

Cobertura do território (%): 100%

População total assistida: 5.475 pessoas

O Centro de Saúde da Família Dom Expedito - Maria Eglantine Ponte Guimarães funciona em horário ampliado, de 07h às 19h, de segunda à sexta, contemplando o Programa Saúde na Hora. Dentre os pacientes assistidos pela unidade destacamos um total de 573 pacientes hipertensos, 300 pacientes diabéticos e 01 paciente em uso de fórmula nutricional.

A partir dos dados extraídos do sistema ApuraSUS, apresentamos a seguir duas tabelas com a consolidação das informações dos custos por grupo de custo e dos custos por procedimento realizado nesta unidade básica de saúde, bem como apresentamos um gráfico no qual representamos a proporção do recurso gasto na unidade a partir dos valores gastos por grupo de custo.

Tabela 01_CSF Dom Expedito: Item de custo - sintético analítico e Valor per capita

GRUPO DO ITEM DE CUSTO	CUSTO DE MAIO/23	CUSTO DE JUNHO/23	CUSTO DE JULHO/23	CUSTO DE AGOSTO/23	CUSTO TOTAL DO 2º QUAD.	VALOR TOTAL PER CAPTA	CUSTO MÉDIO DO 2º QUAD.	VALOR MÉDIO PER CAPTA MENSAL
Despesa com Pessoal	R\$ 105.792,77	R\$ 133.753,45	R\$ 113.339,15	R\$ 116.992,49	R\$ 469.877,86	R\$ 85,82	R\$ 117.469,47	R\$ 21,46
Material de Consumo	R\$ 17.414,40	R\$ 18.733,14	R\$ 129.430,01	R\$ 50.578,20	R\$ 216.155,75	R\$ 39,48	R\$ 54.038,94	R\$ 9,87
Serviço de Terceiros	R\$ 5.100,04	R\$ 5.211,51	R\$ 5.258,99	R\$ 5.011,67	R\$ 20.582,21	R\$ 3,76	R\$ 5.145,55	R\$ 0,94
Despesas Gerais	R\$ 3.974,48	R\$ 3.664,12	R\$ 3.620,80	R\$ 3.939,50	R\$ 15.198,90	R\$ 2,78	R\$ 3.799,73	R\$ 0,69
Custo Total	R\$ 132.281,69	R\$ 161.362,22	R\$ 251.648,95	R\$ 176.521,86	R\$ 721.814,72	R\$ 131,84	R\$ 180.453,68	R\$ 32,96

Fonte: Dados do APURASUS, maio a agosto de 2023

Gráfico 01 - CSF Dom Expedito: Proporção do recurso utilizado por grupo de custo

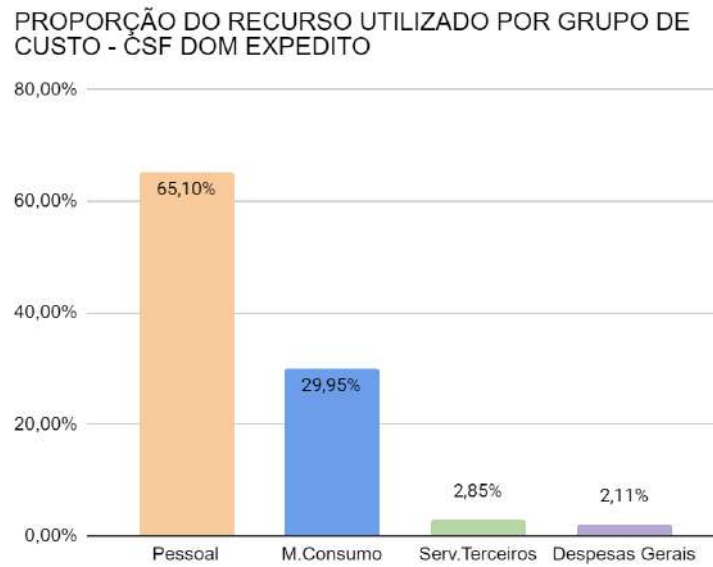


Tabela 02_CSF Dom Expedito: Custo Médio por Item de Produção

Centro de Custo	Item de Produção	Quantidade no Quadrimestre	Valor Médio no Quadrimestre
Agente Comunitário de Saúde da Equipe 1	Visita	1610	R\$ 23,06
Agente Comunitário de Saúde da Equipe 2	Visita	1420	R\$ 37,17
Enfermeiro da Equipe 1	Atendimento	1699	R\$ 34,87
Enfermeiro da Equipe 2	Atendimento	1635	R\$ 36,58
Farmácia da Atenção Primária	Item Dispensado	754790	R\$ 0,52
Médico de Família da Equipe 1	Atendimento	1227	R\$ 86,76
Médico de Família da Equipe 2	Atendimento	1454	R\$ 67,35
Sala de Procedimentos	Procedimento	11865	R\$ 7,62
Sala de Vacinas	Vacina Aplicada	388	R\$ 53,46
Saúde Bucal 1	Procedimento	3335	R\$ 11,97
Saúde Bucal 2	Procedimento	3208	R\$ 12,39
Técnico de Enfermagem da Equipe 1	Atendimento	2419	R\$ 28,65
Técnico de Enfermagem da Equipe 2	Atendimento	3968	R\$ 13,01

Fonte: Dados do APURASUS, maio a agosto de 2023

* Centro de Saúde da Família Estação

Localização: Rua Pintor Lemos, 874, Centro, 62010-720, Sobral/CE

Número de profissionais: 37 profissionais

Total de Equipes de Saúde da Família: 02 equipes

Total de Equipes de Saúde Bucal: 01 equipe

Cobertura do território (%): 100%

População total assistida: 6.826 pessoas

O Centro de Saúde da Família Estação - Gerardo Carneiro Hardy funciona em horário ampliado, de 07h às 19h, de segunda à sexta, contemplando o Programa Saúde na Hora.

A partir dos dados extraídos do sistema ApuraSUS, apresentamos a seguir duas tabelas com a consolidação das informações dos custos por grupo de custo e dos custos por procedimento realizado nesta unidade básica de saúde, bem como apresentamos um gráfico no qual representamos a proporção do recurso gasto na unidade a partir dos valores gastos por grupo de custo.

Tabela 01_CSF Estação: Item de custo - sintético analítico e Valor per capta

GRUPO DO ITEM DE CUSTO	CUSTO DE MAIO/23	CUSTO DE JUNHO/23	CUSTO DE JULHO/23	CUSTO DE AGOSTO/23	CUSTO TOTAL DO 2º QUAD.	VALOR TOTAL PER CAPTA	CUSTO MÉDIO DO 2º QUAD.	VALOR MÉDIO PER CAPTA MENSAL
Despesa com Pessoal	R\$ 148.280,10	R\$ 181.795,96	R\$ 151.502,51	R\$ 143.335,09	R\$ 624.913,66	R\$ 91,55	R\$ 156.228,42	R\$ 22,89
Material de Consumo	R\$ 64.263,74	R\$ 66.437,64	R\$ 61.646,67	R\$ 18.963,36	R\$ 211.311,41	R\$ 30,96	R\$ 52.827,85	R\$ 7,74
Serviço de Terceiros	R\$ 6.720,44	R\$ 7.971,73	R\$ 6.660,35	R\$ 5.745,37	R\$ 27.097,89	R\$ 3,97	R\$ 6.774,47	R\$ 0,99
Despesas Gerais	R\$ 3.428,10	R\$ 2.016,05	R\$ 4.401,39	R\$ 4.461,51	R\$ 14.307,05	R\$ 2,10	R\$ 3.576,76	R\$ 0,52
Custo Total	R\$ 222.692,38	R\$ 258.221,38	R\$ 224.210,92	R\$ 172.505,33	R\$ 877.630,01	R\$ 128,57	R\$ 219.407,50	R\$ 32,14

Fonte: Dados do APURASUS, maio a agosto de 2023

Gráfico 01 - CSF Estação: Proporção do recurso utilizado por grupo de custo

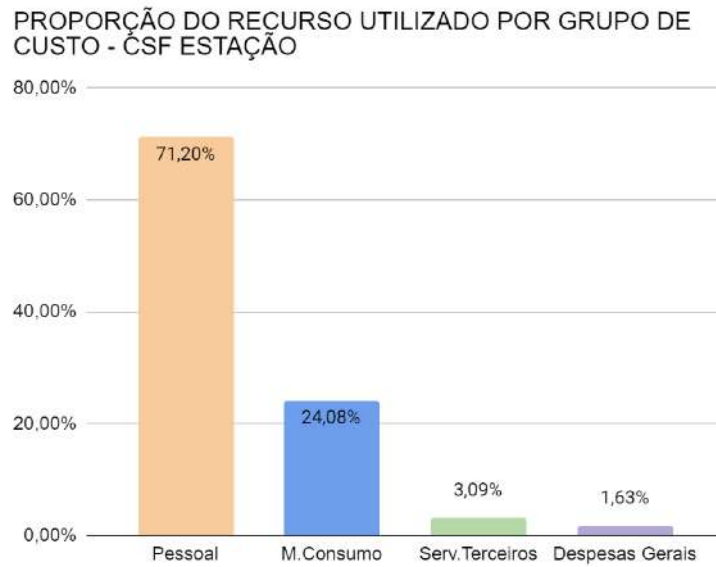


Tabela 02_CSF Estação: Custo Médio por Item de Produção

Centro de Custo	ITEM DE PRODUÇÃO	Quantidade no Quadrimestre	Valor Médio no Quadrimestre
Agente Comunitário de Saúde da Equipe 1	Visita	3145	R\$ 45,55
Agente Comunitário de Saúde da Equipe 2	Visita	3833	R\$ 29,96
Enfermeiro da Equipe 1	Atendimento	1784	R\$ 39,35
Enfermeiro da Equipe 2	Atendimento	1471	R\$ 36,65
Farmácia da Atenção Primária	Item Dispensado	492834	R\$ 0,20
Médico de Família da Equipe 1	Atendimento	1053	R\$ 101,60
Médico de Família da Equipe 2	Atendimento	1367	R\$ 76,68
Sala de Procedimentos	Procedimento	22898	R\$ 7,06
Sala de Vacinas	Vacina Aplicada	528	R\$ 37,52
Saúde Bucal 1	Procedimento	2137	R\$ 51,28
Técnico de Enfermagem da Equipe 1	Atendimento	5012	R\$ 19,26
Técnico de Enfermagem da Equipe 2	Atendimento	1967	R\$ 23,52

Fonte: Dados do APURASUS, maio a agosto de 2023

* Centro de Saúde da Família Expectativa

Localização: Rua Eva, S/N, Expectativa, 62011-000, Sobral/CE

Número de profissionais: 53 profissionais

Total de Equipes de Saúde da Família: 04 equipes

Total de Equipes de Saúde Bucal: 02 equipes

Cobertura do território (%): 100%

População total assistida: 11.628 pessoas

O Centro de Saúde da Família Expectativa - Maria Adeodato funciona em horário ampliado, das 07h às 19h, de segunda à sexta, contemplando o Programa Saúde na Hora. Este CSF atende a população dos bairros Expectativa, Parque Silvana, parte Alto do Cristo, Morada dos Ventos e Alto grande/ zona rural.

A partir dos dados extraídos do sistema ApuraSUS, apresentamos a seguir duas tabelas com a consolidação das informações dos custos por grupo de custo e dos custos por procedimento realizado nesta unidade básica de saúde, bem como apresentamos um gráfico no qual representamos a proporção do recurso gasto na unidade a partir dos valores gastos por grupo de custo.

Tabela 01_CSF Expectativa: Item de custo - sintético analítico e Valor per capta

GRUPO DO ITEM DE CUSTO	CUSTO DE MAIO/23	CUSTO DE JUNHO/23	CUSTO DE JULHO/23	CUSTO DE AGOSTO/23	CUSTO TOTAL DO 2º QUAD.	VALOR TOTAL PER CAPTA	CUSTO MÉDIO DO 2º QUAD.	VALOR MÉDIO PER CAPTA MENSAL
Despesa com Pessoal	R\$ 202.317,91	R\$ 268.038,00	R\$ 225.506,68	R\$ 221.168,08	R\$ 917.030,67	R\$ 78,86	R\$ 229.257,67	R\$ 19,72
Material de Consumo	R\$ 60.676,57	R\$ 37.752,43	R\$ 36.271,93	R\$ 35.521,51	R\$ 170.222,44	R\$ 14,64	R\$ 42.555,61	R\$ 3,66
Serviço de Terceiros	R\$ 8.548,81	R\$ 9.427,24	R\$ 8.942,20	R\$ 9.246,19	R\$ 36.164,44	R\$ 3,11	R\$ 9.041,11	R\$ 0,78
Despesas Gerais	R\$ 4.637,10	R\$ 5.891,52	R\$ 5.247,15	R\$ 5.713,90	R\$ 21.489,67	R\$ 1,85	R\$ 5.372,42	R\$ 0,46
Custo Total	R\$ 276.180,39	R\$ 321.109,19	R\$ 275.967,96	R\$ 271.649,68	R\$ 1.144.907,22	R\$ 98,46	R\$ 286.226,81	R\$ 24,62

Fonte: Dados do APURASUS, maio a agosto de 2023

Gráfico 01 - CSF Expectativa: Proporção do recurso utilizado por grupo de custo

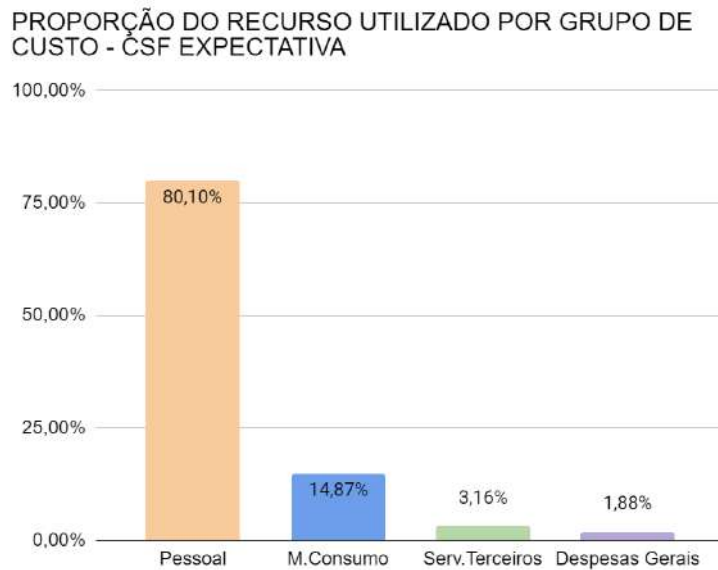


Tabela 02_CSF Expectativa: Custo Médio por Item de Produção

Centro de Custo	ITEM DE PRODUÇÃO	Quantidade no Quadrimestre	Valor Médio no Quadrimestre
Agente Comunitário de Saúde da Equipe 1	Visita	2632	R\$ 26,62
Agente Comunitário de Saúde da Equipe 2	Visita	2725	R\$ 34,63
Agente Comunitário de Saúde da Equipe 3	Visita	2619	R\$ 28,82
Agente Comunitário de Saúde da Equipe 4	Visita	2020	R\$ 37,01
Enfermeiro da Equipe 1	Atendimento	1346	R\$ 26,91
Enfermeiro da Equipe 2	Atendimento	2346	R\$ 16,47
Enfermeiro da Equipe 3	Atendimento	2118	R\$ 18,60
Enfermeiro da Equipe 4	Atendimento	1773	R\$ 18,80
Farmácia da Atenção Primária	Item Dispensado	687236	R\$ 0,23
Médico de Família da Equipe 1	Atendimento	1890	R\$ 36,74
Médico de Família da Equipe 2	Atendimento	902	R\$ 134,96
Médico de Família da Equipe 3	Atendimento	1789	R\$ 50,93
Médico de Família da Equipe 4	Atendimento	1211	R\$ 88,75
Sala de Procedimentos	Procedimento	39328	R\$ 1,83
Sala de Vacinas	Vacina Aplicada	1749	R\$ 9,18
Saúde Bucal 1	Procedimento	3791	R\$ 12,16
Saúde Bucal 2	Procedimento	3593	R\$ 13,73
Técnico de Enfermagem da Equipe 1	Atendimento	3252	R\$ 9,01
Técnico de Enfermagem da Equipe 2	Atendimento	2725	R\$ 9,68
Técnico de Enfermagem da Equipe 3	Atendimento	2665	R\$ 11,58
Técnico de Enfermagem da Equipe 4	Atendimento	2046	R\$ 17,18

Fonte: Dados do APURASUS, maio a agosto de 2023

* Centro de Saúde da Família Jaibaras

Localização: Rua Tupi, 65, Jaibaras, 62107-000, Sobral/CE

Número de profissionais: 72 profissionais

Total de Equipes de Saúde da Família: 03 equipes

Total de Equipes de Saúde Bucal: 02 equipes

Cobertura do território (%): 100%

População total assistida: 7.135 pessoas

O Centro de Saúde da Família Jaibaras - Leda Prado funciona de segunda a sexta, de 7h às 11h e de 13h às 17 horas com todos os serviços e de sexta a domingo 24 horas com plantão de enfermagem. Este CSF está localizado há 22 km de distância da sede do município.

Além dos atendimentos na unidade da sede do distrito de Jaibaras, tem uma eSF que atende no anexo da localidade de Barragem (de segunda a sexta, de 7h às 11h e de 13h às 17 horas) e uma equipe que faz atendimento nas localidades: Setor 1, Setor 3, Maracajá, Mulungu, Barragem, Idec, Cedro, Pé de Serra, Jaburuna, Trapiá. O atendimento é semanal, havendo revezamento entre as localidades.

A partir dos dados extraídos do sistema ApuraSUS, apresentamos a seguir duas tabelas com a consolidação das informações dos custos por grupo de custo e dos custos por procedimento realizado nesta unidade básica de saúde, bem como apresentamos um gráfico no qual representamos a proporção do recurso gasto na unidade a partir dos valores gastos por grupo de custo.

Tabela 01_CSF Jaibaras: Item de custo - sintético analítico e Valor per capta

GRUPO DO ITEM DE CUSTO	CUSTO DE MAIO/23	CUSTO DE JUNHO/23	CUSTO DE JULHO/23	CUSTO DE AGOSTO/23	CUSTO TOTAL DO 2º QUAD.	VALOR TOTAL PER CAPTA	CUSTO MÉDIO DO 2º QUAD.	VALOR MÉDIO PER CAPTA MENSAL
Despesa com Pessoal	R\$ 265.316,58	R\$ 222.629,56	R\$ 292.359,00	R\$ 311.104,93	R\$ 1.091.410,07	R\$ 152,97	R\$ 272.852,52	R\$ 38,24
Material de Consumo	R\$ 111.181,37	R\$ 105.521,20	R\$ 68.891,73	R\$ 66.316,01	R\$ 351.910,31	R\$ 49,32	R\$ 87.977,58	R\$ 12,33
Serviço de Terceiros	R\$ 16.043,29	R\$ 16.531,86	R\$ 16.229,99	R\$ 16.309,19	R\$ 65.114,33	R\$ 9,13	R\$ 16.278,58	R\$ 2,28
Despesas Gerais	R\$ 5.837,39	R\$ 6.135,26	R\$ 5.671,69	R\$ 6.200,00	R\$ 23.844,34	R\$ 3,34	R\$ 5.961,09	R\$ 0,84
Custo Total	R\$ 398.378,63	R\$ 350.817,88	R\$ 383.152,41	R\$ 399.930,13	R\$ 1.532.279,05	R\$ 214,76	R\$ 383.069,76	R\$ 53,69

Fonte: Dados do APURASUS, maio a agosto de 2023

Gráfico 01 - CSF Jaibaras: Proporção do recurso utilizado por grupo de custo

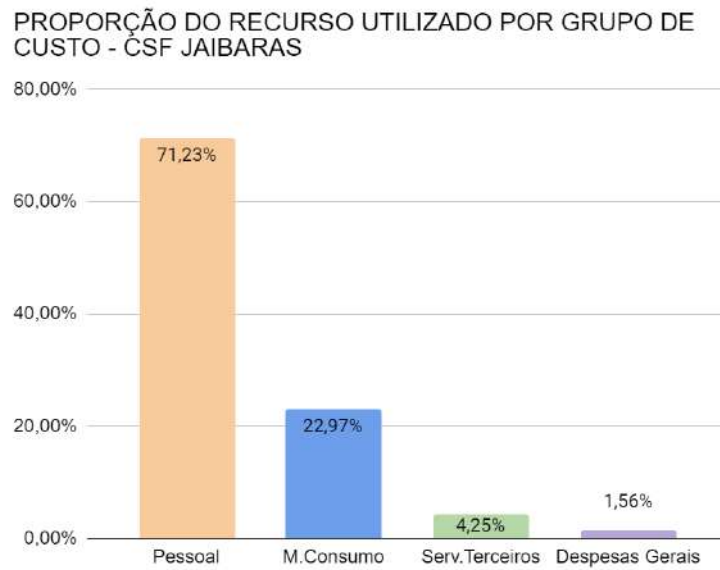


Tabela 02_CSJ Jaibaras: Custo Médio por Item de Produção

Centro de Custo	ITEM DE PRODUÇÃO	Quantidade no Quadrimestre	Valor Médio no Quadrimestre
Agente Comunitário de Saúde da Equipe 1	Visita	2493	R\$ 25,31
Agente Comunitário de Saúde da Equipe 2	Visita	4251	R\$ 35,00
Agente Comunitário de Saúde da Equipe 3	Visita	2590	R\$ 50,51
Enfermeiro da Equipe 1	Atendimento	2963	R\$ 20,22
Enfermeiro da Equipe 2	Atendimento	3007	R\$ 53,06
Enfermeiro da Equipe 3	Atendimento	1674	R\$ 43,90
Farmácia da Atenção Primária	Item Dispensado	677991	R\$ 0,26
Médico de Família da Equipe 1	Atendimento	1366	R\$ 92,91
Médico de Família da Equipe 2	Atendimento	1685	R\$ 71,41
Médico de Família da Equipe 3	Atendimento	526	R\$ 110,40
Sala de Procedimentos	Procedimento	36464	R\$ 3,95
Sala de Vacinas	Vacina Aplicada	1180	R\$ 36,65
Saúde Bucal 1	Procedimento	3077	R\$ 55,43
Saúde Bucal 2	Procedimento	2546	R\$ 47,51
Técnico de Enfermagem da Equipe 1	Atendimento	2980	R\$26,21
Técnico de Enfermagem da Equipe 2	Atendimento	9020	R\$ 13,91
Técnico de Enfermagem da Equipe 3	Atendimento	1562	R\$147,78

Fonte: Dados do APURASUS, maio a agosto de 2023

* Centro de Saúde da Família Jordão

Localização: Av. Onofre Gomes Oliveira, 06, Jordão, 62016-100, Sobral/CE

Número de profissionais: 44 profissionais

Total de Equipes de Saúde da Família: 01 equipe

Total de Equipes de Saúde Bucal: 01 equipe

Cobertura do território (%): 100%

População total assistida: 3.935 pessoas

O Centro de Saúde da Família Jordão - Leda Prado funciona de segunda a sexta, de 7h às 11h e de 13h às 17 horas, ficando na unidade em regime de plantão na sexta, sábado e domingo, iniciando às 19h da sexta-feira, sábado e domingo com plantão 24 horas com a equipe de enfermagem e técnico de enfermagem. Este CSF está localizado a 17km de distância da sede do município.

O CSF Jordão possui um ponto de apoio com atendimento de segunda a sexta na localidade Contendas, possui um carro de apoio e uma ambulância para suporte às 2 unidades de saúde. A equipe é ampliada, conta com mais uma enfermeira na equipe.

A partir dos dados extraídos do sistema ApuraSUS, apresentamos a seguir duas tabelas com a consolidação das informações dos custos por grupo de custo e dos custos por procedimento realizado nesta unidade básica de saúde, bem como apresentamos um gráfico no qual representamos a proporção do recurso gasto na unidade a partir dos valores gastos por grupo de custo.

Tabela 01_CSJ Jordão: Item de custo - sintético analítico e Valor per capita

GRUPO DO ITEM DE CUSTO	CUSTO DE MAIO/23	CUSTO DE JUNHO/23	CUSTO DE JULHO/23	CUSTO DE AGOSTO/23	CUSTO TOTAL DO 2º QUAD.	VALOR TOTAL PER CAPTA	CUSTO MÉDIO DO 2º QUAD.	VALOR MÉDIO PER CAPTA MENSAL
Despesa com Pessoal	R\$ 148.335,03	R\$ 167.377,54	R\$ 131.488,67	R\$ 148.652,75	R\$ 595.853,99	R\$ 151,42	R\$ 148.963,50	R\$ 37,86
Material de Consumo	R\$ 62.030,63	R\$ 67.684,01	R\$ 66.920,09	R\$ 51.886,95	R\$ 248.521,68	R\$ 63,16	R\$ 62.130,42	R\$ 15,79
Serviço de Terceiros	R\$ 13.904,90	R\$ 13.744,47	R\$ 14.208,26	R\$ 14.369,98	R\$ 56.227,61	R\$ 14,29	R\$ 14.056,90	R\$ 3,57
Despesas Gerais	R\$ 5.869,02	R\$ 1.354,02	R\$ 3.077,16	R\$ 2.308,56	R\$ 12.608,76	R\$ 3,20	R\$ 3.152,19	R\$ 0,80
Custo Total	R\$ 230.139,58	R\$ 250.160,04	R\$ 215.694,18	R\$ 217.218,24	R\$ 913.212,04	R\$ 232,07	R\$ 228.303,01	R\$ 58,02

Fonte: Dados do APURASUS, maio a agosto de 2023

Gráfico 01 - CSF Jordão: Proporção do recurso utilizado por grupo de custo

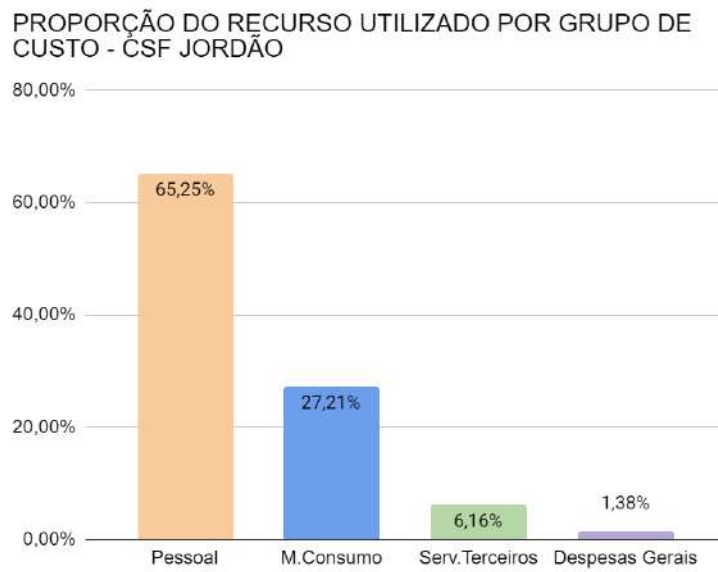


Tabela 02_CSJ Jordão: Custo Médio por Item de Produção

Centro de Custo	ITEM DE PRODUÇÃO	Quantidade no Quadrimestre	Valor Médio no Quadrimestre
Agente Comunitário de Saúde da Equipe 1	Visita	5361	R\$ 26,04
Enfermeiro da Equipe 1	Atendimento	3256	R\$ 49,18
Farmácia da Atenção Primária	Item Dispensado	310936	R\$ 0,99
Médico de Família da Equipe 1	Atendimento	1400	R\$ 99,55
Sala de Procedimentos	Procedimento	14091	R\$ 9,44
Sala de Vacinas	Vacina Aplicada	882	R\$ 63,08
Saúde Bucal 1	Procedimento	5398	R\$ 20,50
Técnico de Enfermagem da Equipe 1	Atendimento	6668	R\$ 31,02

Fonte: Dados do APURASUS, maio a agosto de 2023

* Centro de Saúde da Família Junco

Localização: Av. John Sanford, 1170, Junco, 62030-385, Sobral/CE

Número de profissionais: 47 profissionais

Total de Equipes de Saúde da Família: 03 equipes

Total de Equipes de Saúde Bucal: 02 equipes

Cobertura do território (%): 100%

População total assistida: 8.895 pessoas

O Centro de Saúde da Família Junco - Doutor Estevam Ferreira da Ponte funciona em horário ampliado, das 07h às 19h, de segunda à sexta, contemplando o Programa Saúde na Hora e funciona aos sábados e domingos no mesmo horário, de 7 às 19 horas.

Aos finais de semana são acolhidos pacientes de todo o município, com atendimento médico e de enfermagem, entrega de medicamentos e vacinação de rotina para todas as idades.

A partir dos dados extraídos do sistema ApuraSUS, apresentamos a seguir duas tabelas com a consolidação das informações dos custos por grupo de custo e dos custos por procedimento realizado nesta unidade básica de saúde, bem como apresentamos um gráfico no qual representamos a proporção do recurso gasto na unidade a partir dos valores gastos por grupo de custo.

Tabela 01_CSJ Junco: Item de custo - sintético analítico e Valor per capta

GRUPO DO ITEM DE CUSTO	CUSTO DE MAIO/23	CUSTO DE JUNHO/23	CUSTO DE JULHO/23	CUSTO DE AGOSTO/23	CUSTO TOTAL DO 2º QUAD.	VALOR TOTAL PER CAPTA	CUSTO MÉDIO DO 2º QUAD.	VALOR MÉDIO PER CAPTA MENSAL
Despesa com Pessoal	R\$ 200.401,76	R\$ 203.989,25	R\$ 183.520,82	R\$ 206.813,45	R\$ 794.725,28	R\$ 89,35	R\$ 198.681,32	R\$ 22,34
Material de Consumo	R\$ 57.925,75	R\$ 29.362,63	R\$ 70.118,72	R\$ 31.060,26	R\$ 188.467,36	R\$ 21,19	R\$ 47.116,84	R\$ 5,30
Serviço de Terceiros	R\$ 15.701,32	R\$ 11.064,03	R\$ 10.835,61	R\$ 12.308,43	R\$ 49.909,39	R\$ 5,61	R\$ 12.477,35	R\$ 1,40
Despesas Gerais	R\$ 5.933,72	R\$ 6.491,13	R\$ 6.180,74	R\$ 6.556,18	R\$ 25.161,77	R\$ 2,83	R\$ 6.290,44	R\$ 0,71
Custo Total	R\$ 279.962,55	R\$ 250.907,04	R\$ 270.655,89	R\$ 256.738,32	R\$ 1.058.263,80	R\$ 118,97	R\$ 264.565,95	R\$ 29,74

Fonte: Dados do APURASUS, maio a agosto de 2023

Gráfico 01 - CSF Junco: Proporção do recurso utilizado por grupo de custo

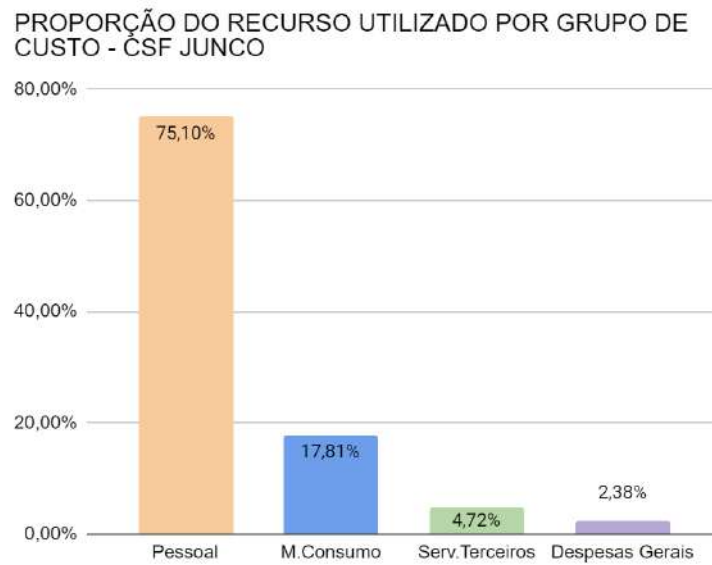


Tabela 02_CSF Junco: Custo Médio por Item de Produção

Centro de Custo	ITEM DE PRODUÇÃO	Quantidade no Quadrimestre	Valor Médio no Quadrimestre
Agente Comunitário de Saúde da Equipe 1	Visita	2712	R\$ 34,50
Agente Comunitário de Saúde da Equipe 2	Visita	2441	R\$ 36,24
Agente Comunitário de Saúde da Equipe 3	Visita	2662	R\$ 43,33
Enfermeiro da Equipe 1	Atendimento	1494	R\$ 41,29
Enfermeiro da Equipe 2	Atendimento	2013	R\$ 21,99
Enfermeiro da Equipe 3	Atendimento	1999	R\$ 21,82
Farmácia da Atenção Primária	Item Dispensado	492837	R\$ 0,27
Médico de Família da Equipe 1	Atendimento	1503	R\$ 76,54
Médico de Família da Equipe 2	Atendimento	1461	R\$ 56,77
Médico de Família da Equipe 3	Atendimento	1976	R\$ 50,90
Sala de Procedimentos	Procedimento	30286	R\$ 3,80
Sala de Vacinas	Vacina Aplicada	1044	R\$ 19,15
Saúde Bucal 1	Procedimento	965	R\$ 48,27
Saúde Bucal 2	Procedimento	746	R\$ 55,90
Técnico de Enfermagem da Equipe 1	Atendimento	2125	R\$ 35,47
Técnico de Enfermagem da Equipe 2	Atendimento	1350	R\$ 44,78
Técnico de Enfermagem da Equipe 3	Atendimento	3095	R\$ 13,51

Fonte: Dados do APURASUS, maio a agosto de 2023

* Centro de Saúde da Família Novo Recanto

Localização: Av. João Paulo Segundo, S/N, Novo Recanto, 62000-990, Sobral/CE

Número de profissionais: 29 profissionais

Total de Equipes de Saúde da Família: 01 equipe

Total de Equipes de Saúde Bucal: 01 equipe

Cobertura do território (%): 100%

População total assistida: 3.569 pessoas

O Centro de Saúde da Família Novo Recanto - José Nilson Ferreira Gomes funciona de segunda a sexta, de 7h às 11h e de 13h às 17 horas.

A partir dos dados extraídos do sistema ApuraSUS, apresentamos a seguir duas tabelas com a consolidação das informações dos custos por grupo de custo e dos custos por procedimento realizado nesta unidade básica de saúde, bem como apresentamos um gráfico no qual representamos a proporção do recurso gasto na unidade a partir dos valores gastos por grupo de custo.

Tabela 01_CSF Novo Recanto: Item de custo - sintético analítico e Valor per capita

GRUPO DO ITEM DE CUSTO	CUSTO DE MAIO/23	CUSTO DE JUNHO/23	CUSTO DE JULHO/23	CUSTO DE AGOSTO/23	CUSTO TOTAL DO 2º QUAD.	VALOR TOTAL PER CAPTA	CUSTO MÉDIO DO 2º QUAD.	VALOR MÉDIO PER CAPTA MENSAL
Despesa com Pessoal	R\$ 102.215,19	R\$ 121.212,86	R\$ 102.148,80	R\$ 103.508,32	R\$ 429.085,17	R\$ 120,23	R\$ 107.271,29	R\$ 30,06
Material de Consumo	R\$ 38.830,43	R\$ 37.590,42	R\$ 39.812,54	R\$ 15.230,31	R\$ 131.463,70	R\$ 36,83	R\$ 32.865,93	R\$ 9,21
Serviço de Terceiros	R\$ 5.406,84	R\$ 5.734,07	R\$ 6.247,00	R\$ 6.299,29	R\$ 23.687,20	R\$ 6,64	R\$ 5.921,80	R\$ 1,66
Despesas Gerais	R\$ 2.401,34	R\$ 3.508,53	R\$ 3.171,12	R\$ 3.611,09	R\$ 12.692,08	R\$ 3,56	R\$ 3.173,02	R\$ 0,89
Custo Total	R\$ 148.853,80	R\$ 168.045,88	R\$ 151.379,46	R\$ 128.649,01	R\$ 596.928,15	R\$ 167,25	R\$ 149.232,04	R\$ 41,81

Fonte: Dados do APURASUS, maio a agosto de 2023

Gráfico 01 - CSF Novo Recanto: Proporção do recurso utilizado por grupo de custo

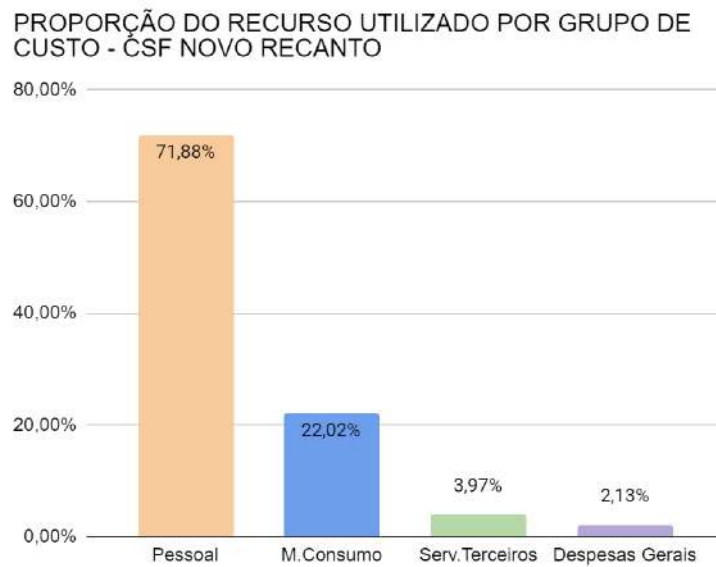


Tabela 02_CSF Novo Recanto: Custo Médio por Item de Produção

Centro de Custo	ITEM DE PRODUÇÃO	Quantidade no Quadrimestre	Valor Médio no Quadrimestre
Agente Comunitário de Saúde da Equipe 1	Visita	3141	R\$ 46,04
Enfermeiro da Equipe 1	Atendimento	2904	R\$ 29,39
Farmácia da Atenção Primária	Item Dispensado	244878	R\$ 0,29
Médico de Família da Equipe 1	Atendimento	1695	R\$ 66,21
Sala de Procedimentos	Procedimento	14752	R\$ 7,66
Sala de Vacinas	Vacina Aplicada	756	R\$ 38,94
Saúde Bucal 1	Procedimento	3499	R\$ 14,34
Técnico de Enfermagem da Equipe 1	Atendimento	8908	R\$ 12,67

Fonte: Dados do APURASUS, maio a agosto de 2023

* Centro de Saúde da Família Padre Palhano

Localização: Rua Catequista Ana Alexandre, S/N, 62016-0100, Sobral/CE

Número de profissionais: 52 profissionais

Total de Equipes de Saúde da Família: 03 equipes

Total de Equipes de Saúde Bucal: 02 equipes

Cobertura do território (%): 100%

População total assistida: 10.856 pessoas

O Centro de Saúde da Família Padre Palhano - Herbert de Sousa funciona em horário ampliado, de 07h às 19h, de segunda à sexta, contemplando o Programa Saúde na Hora. Atende uma área territorial que é 100% usuária do SUS, razão pela qual apresenta diariamente um fluxo muito grande de pacientes na unidade. Está situada em um território de grande vulnerabilidade social e muitos conflitos territoriais que por vezes impedem os usuários de irem ao serviço terciário, o que demanda uma maior resolutividade da APS com consultas, realização de procedimentos e disponibilização de medicamentos.

Ressaltamos que além das 3 eSF a unidade possui mais uma enfermeira.

A partir dos dados extraídos do sistema ApuraSUS, apresentamos a seguir duas tabelas com a consolidação das informações dos custos por grupo de custo e dos custos por procedimento realizado nesta unidade básica de saúde, bem como apresentamos um gráfico no qual representa a proporção do recurso gasto na unidade a partir dos valores por grupo de custo.

Tabela 01_CSF Pe. Palhano: Item de custo - sintético analítico e Valor per capita

GRUPO DO ITEM DE CUSTO	CUSTO DE MAIO/23	CUSTO DE JUNHO/23	CUSTO DE JULHO/23	CUSTO DE AGOSTO/23	CUSTO TOTAL DO 2º QUAD.	VALOR TOTAL PER CAPTA	CUSTO MÉDIO DO 2º QUAD.	VALOR MÉDIO PER CAPTA MENSAL
Despesa com Pessoal	R\$ 184.322,02	R\$ 211.401,63	R\$ 186.417,94	R\$ 184.253,56	R\$ 766.395,15	R\$ 70,60	R\$ 191.598,79	R\$ 17,65
Material de Consumo	R\$ 72.393,63	R\$ 66.736,45	R\$ 80.119,07	R\$ 122.295,88	R\$ 341.545,03	R\$ 31,46	R\$ 85.386,26	R\$ 7,87
Serviço de Terceiros	R\$ 11.044,78	R\$ 9.609,49	R\$ 10.377,22	R\$ 10.918,38	R\$ 41.949,87	R\$ 3,86	R\$ 10.487,47	R\$ 0,97
Despesas Gerais	R\$ 4.110,84	R\$ 4.869,12	R\$ 4.220,57	R\$ 4.696,71	R\$ 17.897,24	R\$ 1,65	R\$ 4.474,31	R\$ 0,41
Custo Total	R\$ 271.871,27	R\$ 292.616,69	R\$ 281.134,80	R\$ 322.164,53	R\$ 1.167.787,29	R\$ 107,57	R\$ 291.946,82	R\$ 26,89

Fonte: Dados do APURASUS, maio a agosto de 2023

Gráfico 01 - CSF Pe. Palhano: Proporção do recurso utilizado por grupo de custo

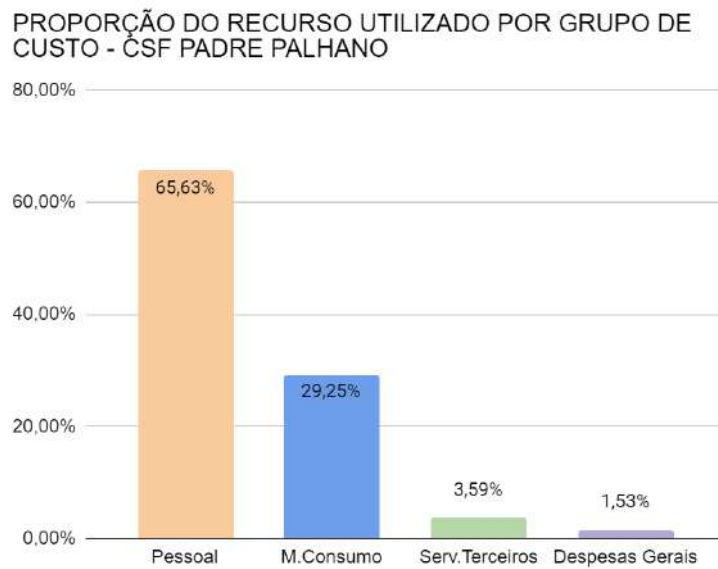


Tabela 02_CSF Pe. Palhano: Custo Médio por Item de Produção

Centro de Custo	ITEM DE PRODUÇÃO	Quantidade no Quadrimestre	Valor Médio no Quadrimestre
Agente Comunitário de Saúde da Equipe 1	Visita	1341	R\$ 75,07
Agente Comunitário de Saúde da Equipe 2	Visita	4158	R\$ 38,30
Agente Comunitário de Saúde da Equipe 3	Visita	2031	R\$ 49,79
Enfermeiro da Equipe 1	Atendimento	1669	R\$ 37,10
Enfermeiro da Equipe 2	Atendimento	3876	R\$ 21,86
Enfermeiro da Equipe 3	Atendimento	1994	R\$ 23,28
Farmácia da Atenção Primária	Item Dispensado	606975	R\$ 0,24
Médico de Família da Equipe 1	Atendimento	1658	R\$ 59,71
Médico de Família da Equipe 2	Atendimento	1743	R\$ 51,30
Médico de Família da Equipe 3	Atendimento	776	R\$ 77,90
Sala de Procedimentos	Procedimento	39694	R\$ 6,28
Sala de Vacinas	Vacina Aplicada	1279	R\$ 21,11
Saúde Bucal 1	Procedimento	3607	R\$ 9,61
Saúde Bucal 2	Procedimento	3128	R\$ 14,08
Técnico de Enfermagem da Equipe 1	Atendimento	949	R\$ 19,02
Técnico de Enfermagem da Equipe 2	Atendimento	7870	R\$ 13,95
Técnico de Enfermagem da Equipe 3	Atendimento	3225	R\$ 15,57

Fonte: Dados do APURASUS, maio a agosto de 2023

* Centro de Saúde da Família Patos

Localização: Distrito de Patos, Patos, 62050-580, Sobral/CE

Número de profissionais: 25 profissionais

Total de Equipes de Saúde da Família: 01 equipe

Total de Equipes de Saúde Bucal: 01 equipe

Cobertura do território (%): 100%

População total assistida: 1.594 pessoas

O Centro de Saúde da Família Patos - Francisco Pedro Firmino funciona de segunda a sexta, de 7h as 11h e de 13h as 17 horas. Este CSF está localizado há 51km de distância da sede do município.

Além da população do distrito de Patos a equipe atende a população das localidades: Lages, Água Doce I, Água Doce II, Timbaúba I, Timbaúba II, Fazenda Touro, Vila Pé de Serra, Fazenda Nogueira, Fazenda Macambira, Várzea Grande, Bom Sucesso, Poço Verde, Alegre e Fazenda Touro.

Em nossa unidade damos assistência a muitos pacientes que realizam diálise, rádio e quimio no hospital Santa Casa, além de deslocamentos para localidades para visitas domiciliares, o que aumenta muito o custo com combustível.

A partir dos dados extraídos do sistema ApuraSUS, apresentamos a seguir duas tabelas com a consolidação das informações dos custos por grupo de custo e dos custos por procedimento realizado nesta unidade básica de saúde, bem como apresentamos um gráfico no qual representa a proporção do recurso gasto na unidade a partir dos valores por grupo de custo.

Tabela 01_CSF Patos: Item de custo - sintético analítico e Valor per capita

GRUPO DO ITEM DE CUSTO	CUSTO DE MAIO/23	CUSTO DE JUNHO/23	CUSTO DE JULHO/23	CUSTO DE AGOSTO/23	CUSTO TOTAL DO 2º QUAD.	VALOR TOTAL PER CAPTA	CUSTO MÉDIO DO 2º QUAD.	VALOR MÉDIO PER CAPTA MENSAL
Despesa com Pessoal	R\$ 105.100,01	R\$ 103.309,91	R\$ 101.241,07	R\$ 105.454,73	R\$ 415.105,72	R\$ 260,42	R\$ 103.776,43	R\$ 65,10
Material de Consumo	R\$ 43.751,66	R\$ 37.369,77	R\$ 35.104,45	R\$ 32.904,75	R\$ 149.130,63	R\$ 93,56	R\$ 37.282,66	R\$ 23,39
Serviço de Terceiros	R\$ 10.246,03	R\$ 10.586,87	R\$ 10.329,28	R\$ 10.782,12	R\$ 41.944,30	R\$ 26,31	R\$ 10.486,08	R\$ 6,58
Despesas Gerais	R\$ 2.816,72	R\$ 2.812,76	R\$ 2.748,23	R\$ 2.884,75	R\$ 11.262,46	R\$ 7,07	R\$ 2.815,62	R\$ 1,77
Custo Total	R\$ 161.914,42	R\$ 154.079,31	R\$ 149.423,03	R\$ 152.026,35	R\$ 617.443,11	R\$ 387,35	R\$ 154.360,78	R\$ 96,84

Fonte: Dados do APURASUS, maio a agosto de 2023

Gráfico 01 - CSF Patos: Proporção do recurso utilizado por grupo de custo

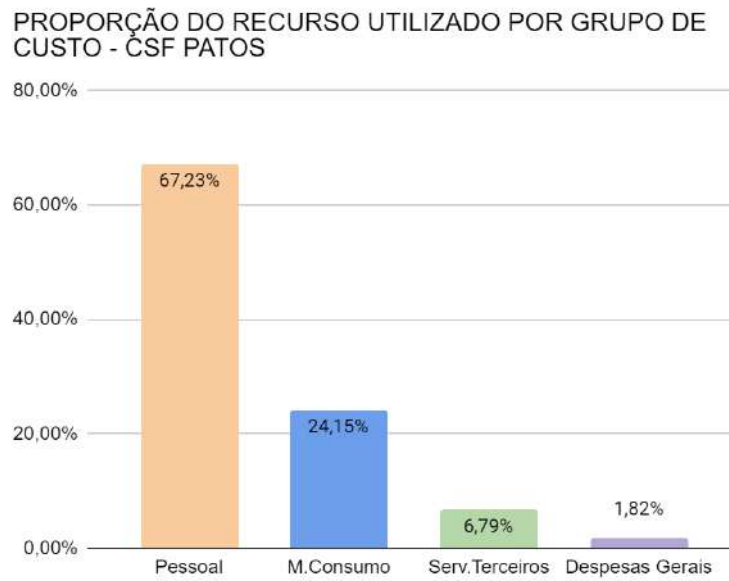


Tabela 02_CSF Patos: Custo Médio por Item de Produção

Centro de Custo	ITEM DE PRODUÇÃO	Quantidade no Quadrimestre	Valor Médio no Quadrimestre
Agente Comunitário de Saúde da Equipe 1	Visita	4152	R\$ 28,61
Enfermeiro da Equipe 1	Atendimento	1330	R\$ 76,84
Farmácia da Atenção Primária	Item Dispensado	162952	R\$ 0,46
Médico de Família da Equipe 1	Atendimento	1169	R\$ 115,04
Sala de Procedimentos	Procedimento	8283	R\$ 9,33
Sala de Vacinas	Vacina Aplicada	262	R\$ 227,00
Saúde Bucal 1	Procedimento	3204	R\$ 26,60
Técnico de Enfermagem da Equipe 1	Atendimento	2880	R\$ 29,22

Fonte: Dados do APURASUS, maio a agosto de 2023

* Centro de Saúde da Família Patriarca

Localização: Rua Larga, 10, Patriarca, 62011-120, Sobral/CE

Número de profissionais: 31 profissionais

Total de Equipes de Saúde da Família: 01 equipe

Total de Equipes de Saúde Bucal: 01 equipe

Cobertura do território (%): 100%

População total assistida: 2.760 pessoas

O Centro de Saúde da Família Patriarca - José Salustiano Caixeiro funciona de segunda a sexta, de 7h as 11h e de 13h as 17 horas. Este CSF está localizado há 28km de distância da sede do município.

Neste CSF, os serviços ofertados que mais se destacam e são fundamentais para garantir a longitudinalidade do cuidado são: o Transporte Sanitário (a Comunidade utiliza 100% para segmento de tratamento na rede de Atenção à Saúde); e os Exames Laboratoriais (este apresenta insuficiente o valor mensal, devido ser 100% realizados no SUS).

A partir dos dados extraídos do sistema ApuraSUS, apresentamos a seguir duas tabelas com a consolidação das informações dos custos por grupo de custo e dos custos por procedimento realizado nesta unidade básica de saúde, bem como apresentamos um gráfico no qual representa a proporção do recurso gasto na unidade a partir dos valores por grupo de custo.

Tabela 01_CSF Patriarca: Item de custo - sintético analítico e Valor per capta.

GRUPO DO ITEM DE CUSTO	CUSTO DE MAIO/23	CUSTO DE JUNHO/23	CUSTO DE JULHO/23	CUSTO DE AGOSTO/23	CUSTO TOTAL DO 2º QUAD.	VALOR TOTAL PER CAPTA	CUSTO MÉDIO DO 2º QUAD.	VALOR MÉDIO PER CAPTA MENSAL
Despesa com Pessoal	R\$ 95.073,79	R\$ 99.679,50	R\$ 93.679,56	R\$ 95.846,04	R\$ 384.278,89	R\$ 139,23	R\$ 96.069,72	R\$ 34,81
Material de Consumo	R\$ 44.157,29	R\$ 51.222,06	R\$ 47.473,44	R\$ 43.035,41	R\$ 185.888,20	R\$ 67,35	R\$ 46.472,05	R\$ 16,84
Serviço de Terceiros	R\$ 12.097,95	R\$ 13.958,29	R\$ 11.997,57	R\$ 12.520,94	R\$ 50.574,75	R\$ 18,32	R\$ 12.643,69	R\$ 4,58
Despesas Gerais	R\$ 2.492,36	R\$ 2.621,49	R\$ 2.526,55	R\$ 2.465,06	R\$ 10.105,46	R\$ 3,66	R\$ 2.526,37	R\$ 0,92
Custo Total	R\$ 153.821,39	R\$ 167.481,34	R\$ 155.677,12	R\$ 153.867,45	R\$ 630.847,30	R\$ 228,57	R\$ 157.711,83	R\$ 57,14

Fonte: Dados do APURASUS, maio a agosto de 2023

Gráfico 01 - CSF Patriarca: Proporção do recurso utilizado por grupo de custo

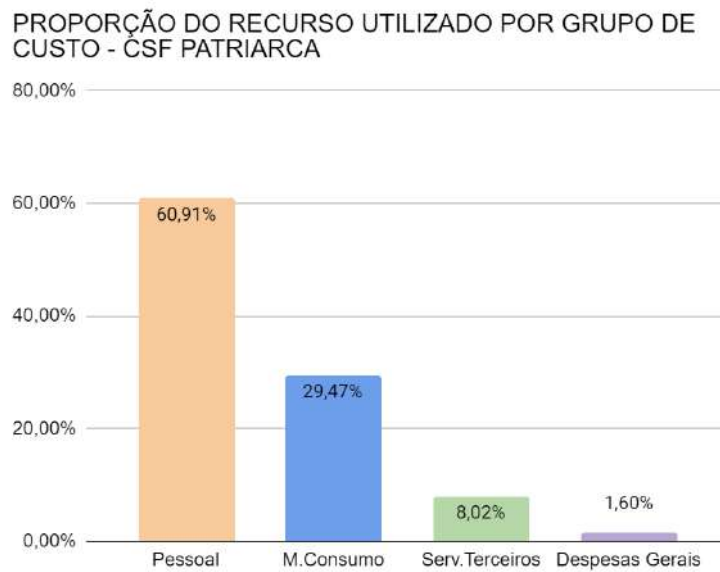


Tabela 02_CSF Patriarca: Custo Médio por Item de Produção

Centro de Custo	ITEM DE PRODUÇÃO	Quantidade no Quadrimestre	Valor Médio no Quadrimestre
Agente Comunitário de Saúde da Equipe 1	Visita	6036	R\$ 12,87
Enfermeiro da Equipe 1	Atendimento	2031	R\$ 45,68
Farmácia da Atenção Primária	Item Dispensado	269009,6	R\$ 0,90
Médico de Família da Equipe 1	Atendimento	3639	R\$ 88,78
Sala de Procedimentos	Procedimento	63659,16	R\$ 2,42
Sala de Vacinas	Vacina Aplicada	1042	R\$ 106,72
Saúde Bucal 1	Atendimento	3840	R\$ 47,53
Técnico de Enfermagem da Equipe 1	Atendimento	10725	R\$ 17,52

Fonte: Dados do APURASUS, maio a agosto de 2023

* Centro de Saúde da Família Pedrinhas

Localização: Rua Vereador Nelson Tavares, S/N, Pedrinhas, 62040-820, Sobral/CE

Número de profissionais: 44 profissionais

Total de Equipes de Saúde da Família: 02 equipes

Total de Equipes de Saúde Bucal: 02 equipes

Cobertura do território (%): 100%

População total assistida: 10.554 pessoas

O Centro de Saúde da Família Pedrinhas - José Mendes Mont'Alverne funciona em horário ampliado, de 07h às 19h, de segunda à sexta, contemplando o Programa Saúde na Hora.

Além da população do bairro Pedrinhas, este CSF atendi a população dos bairros Jocely Dantas, Belchior 1, Belchior 2 e da localidade de Marrecas. Registramos que a estrutura predial e a quantidade de eSF é pequena para a quantidade da população atendida nesta unidade.

A partir dos dados extraídos do sistema ApuraSUS, apresentamos a seguir duas tabelas com a consolidação das informações dos custos por grupo de custo e dos custos por procedimento realizado nesta unidade básica de saúde, bem como apresentamos um gráfico no qual representa a proporção do recurso gasto na unidade a partir dos valores por grupo de custo.

Tabela 01_CSF Pedrinhas: Item de custo - sintético analítico e Valor per capta.

GRUPO DO ITEM DE CUSTO	CUSTO DE MAIO/23	CUSTO DE JUNHO/23	CUSTO DE JULHO/23	CUSTO DE AGOSTO/23	CUSTO TOTAL DO 2º QUAD.	VALOR TOTAL PER CAPTA	CUSTO MÉDIO DO 2º QUAD.	VALOR MÉDIO PER CAPTA MENSAL
Despesa com Pessoal	R\$ 197.926,52	R\$ 210.493,25	R\$ 172.229,12	R\$ 175.815,66	R\$ 756.464,55	R\$ 71,68	R\$ 189.116,14	R\$ 17,92
Material de Consumo	R\$ 34.186,91	R\$ 32.560,87	R\$ 15.773,05	R\$ 21.529,78	R\$ 104.050,61	R\$ 9,86	R\$ 26.012,65	R\$ 2,46
Serviço de Terceiros	R\$ 7.375,11	R\$ 6.213,29	R\$ 6.876,19	R\$ 7.259,08	R\$ 27.723,67	R\$ 2,63	R\$ 6.930,92	R\$ 0,66
Despesas Gerais	R\$ 3.753,61	R\$ 3.550,90	R\$ 3.745,56	R\$ 3.911,93	R\$ 14.962,00	R\$ 1,42	R\$ 3.740,50	R\$ 0,35
Custo Total	R\$ 243.242,15	R\$ 252.818,31	R\$ 198.623,92	R\$ 208.516,45	R\$ 903.200,83	R\$ 85,58	R\$ 225.800,21	R\$ 21,39

Fonte: Dados do APURASUS, maio a agosto de 2023

Gráfico 01 - CSF Pedrinhas: Proporção do recurso utilizado por grupo de custo

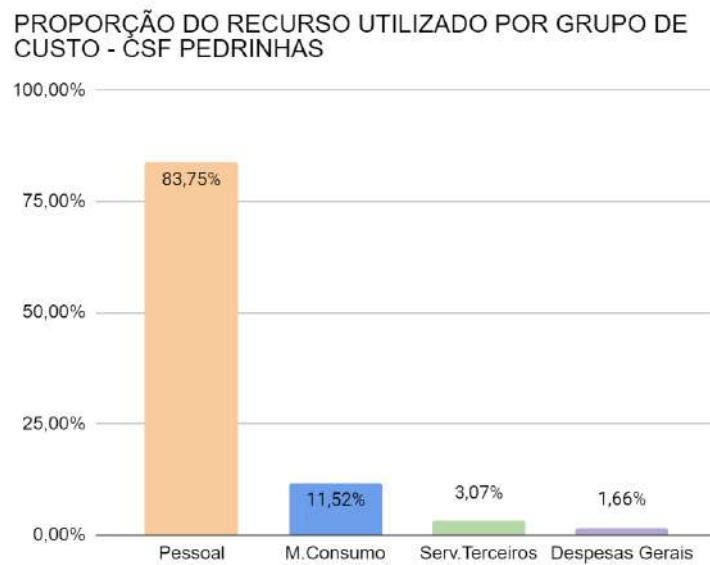


Tabela 02_ CSF Pedrinhas: Custo Médio por Item de Produção

Centro de Custo	ITEM DE PRODUÇÃO	Quantidade no Quadrimestre	Valor Médio no Quadrimestre
Agente Comunitário de Saúde da Equipe 1	Visita	1886	R\$ 59,10
Agente Comunitário de Saúde da Equipe 2	Visita	3387	R\$ 58,25
Enfermeiro da Equipe 1	Atendimento	1218	R\$ 34,87
Enfermeiro da Equipe 2	Atendimento	3556	R\$ 21,79
Farmácia da Atenção Primária	Item Dispensado	321273	R\$ 0,24
Médico de Família da Equipe 1	Atendimento	1321	R\$ 84,43
Médico de Família da Equipe 2	Atendimento	1865	R\$ 74,79
Sala de Procedimentos	Procedimento	20104	R\$ 2,91
Sala de Vacinas	Vacina Aplicada	1726	R\$ 13,59
Saúde Bucal 1	Procedimento	2287	R\$ 39,55
Saúde Bucal 2	Procedimento	3006	R\$ 14,75
Técnico de Enfermagem da Equipe 1	Atendimento	3583	R\$ 9,95
Técnico de Enfermagem da Equipe 2	Atendimento	2668	R\$ 12,25

Fonte: Dados do APURASUS, maio a agosto de 2023

* Centro de Saúde da Família Rafael Arruda

Localização: Rua Joaquim Cialdino, S/N, Rafael Arruda, 62113-000, Sobral/CE

Número de profissionais: 48 profissionais

Total de Equipes de Saúde da Família: 01 equipe

Total de Equipes de Saúde Bucal: 01 equipe

Cobertura do território (%): 100%

População total assistida: 3.577 pessoas

O Centro de Saúde da Família Rafael Arruda - Leda Prado funciona de segunda a sexta, de 7h as 11h e de 13h as 17 horas. Está localizado há 45km de distância da sede do município. Além da população da sede do distrito, são atendidos nesta unidade básica de saúde a população de das localidades: Recreio, Ouro Branco, Pedrinhas, Açude Velho e Morcegal.

O CSF conta com 1 ESF porém possui duas enfermeiras, onde uma acompanha a população da sede do distrito e a outra enfermeira acompanha a população das localidades e realizam atendimentos nos anexos de Recreio e Ouro Branco. Os anexos também possuem atendimento diário, de segunda a sexta.

A partir dos dados extraídos do sistema ApuraSUS, apresentamos a seguir duas tabelas com a consolidação das informações dos custos por grupo de custo e dos custos por procedimento realizado nesta unidade básica de saúde, bem como apresentamos um gráfico no qual representa a proporção do recurso gasto na unidade a partir dos valores por grupo de custo.

Tabela 01_CSF Rafael Arruda: Item de custo - sintético analítico e Valor per capta.

GRUPO DO ITEM DE CUSTO	CUSTO DE MAIO/23	CUSTO DE JUNHO/23	CUSTO DE JULHO/23	CUSTO DE AGOSTO/23	CUSTO TOTAL DO 2º QUAD.	VALOR TOTAL PER CAPTA	CUSTO MÉDIO DO 2º QUAD.	VALOR MÉDIO PER CAPTA MENSAL
Despesa com Pessoal	R\$ 156.072,52	R\$ 162.114,92	R\$ 144.150,10	R\$ 149.035,37	R\$ 611.372,91	R\$ 170,92	R\$ 152.843,23	R\$ 42,73
Material de Consumo	R\$ 66.217,87	R\$ 70.052,85	R\$ 65.322,29	R\$ 40.450,55	R\$ 242.043,56	R\$ 67,67	R\$ 60.510,89	R\$ 16,92
Serviço de Terceiros	R\$ 13.530,88	R\$ 14.430,30	R\$ 13.812,48	R\$ 13.727,87	R\$ 55.501,53	R\$ 15,52	R\$ 13.875,38	R\$ 3,88
Despesas Gerais	R\$ 3.029,81	R\$ 2.580,99	R\$ 2.394,48	R\$ 2.453,73	R\$ 10.459,01	R\$ 2,92	R\$ 2.614,75	R\$ 0,73
Custo Total	R\$ 238.851,08	R\$ 249.179,06	R\$ 225.679,35	R\$ 205.667,52	R\$ 919.377,01	R\$ 257,02	R\$ 229.844,25	R\$ 64,26

Fonte: Dados do APURASUS, maio a agosto de 2023

Gráfico 01 - CSF Rafael Arruda: Proporção do recurso utilizado por grupo de custo

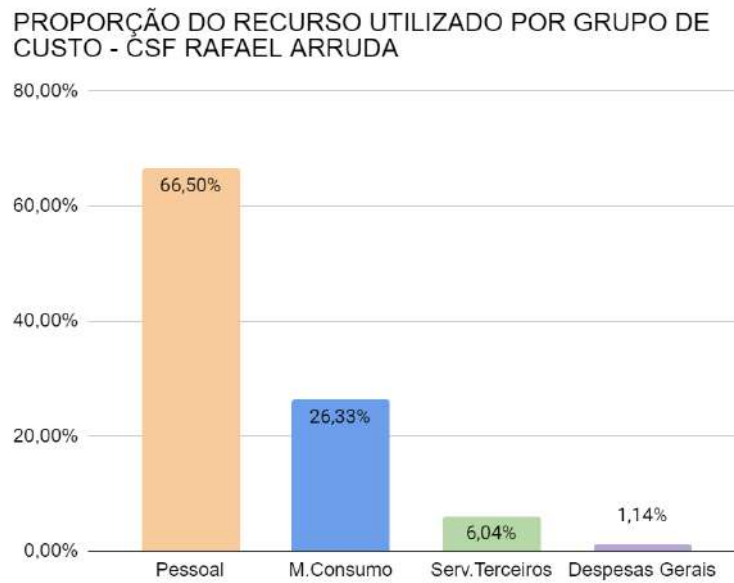


Tabela 02_CSF Rafael Arruda: Custo Médio por Item de Produção

Centro de Custo	ITEM DE PRODUÇÃO	Quantidade no Quadrimestre	Valor Médio no Quadrimestre
Agente Comunitário de Saúde da Equipe 1	Visita	2466	R\$ 66,51
Enfermeiro da Equipe 1	Atendimento	2036	R\$ 67,19
Farmácia da Atenção Primária	Item Dispensado	392211	R\$ 0,32
Médico de Família da Equipe 1	Atendimento	1542	R\$ 98,85
Sala de Procedimentos	Procedimento	12442	R\$ 10,11
Sala de Vacinas	Vacina Aplicada	487	R\$ 148,40
Saúde Bucal 1	Procedimento	3001	R\$ 38,17
Técnico de Enfermagem da Equipe 1	Atendimento	5465	R\$ 34,35

Fonte: Dados do APURASUS, maio a agosto de 2023

* Centro de Saúde da Família Salgado dos Machados

Localização: Distrito Salgado dos Machados, 62103-000, Sobral/CE

Número de profissionais: 22 profissionais

Total de Equipes de Saúde da Família: 01 equipe

Total de Equipes de Saúde Bucal: 01 equipe

Cobertura do território (%): 100%

População total assistida: 1.640 pessoas

O Centro de Saúde da Família Salgado dos Machados - Maria Rosângela Rodrigues da Silva funciona de segunda a sexta, das 7h às 19 horas. Este CSF está localizado há 12km de distância da sede do município.

A partir dos dados extraídos do sistema ApuraSUS, apresentamos a seguir duas tabelas com a consolidação das informações dos custos por grupo de custo e dos custos por procedimento realizado nesta unidade básica de saúde, bem como apresentamos um gráfico no qual representa a proporção do recurso gasto na unidade a partir dos valores por grupo de custo.

Tabela 01_CSF Salgado dos Machados: Item de custo - sintético analítico e Valor per capita.

GRUPO DO ITEM DE CUSTO	CUSTO DE MAIO/23	CUSTO DE JUNHO/23	CUSTO DE JULHO/23	CUSTO DE AGOSTO/23	CUSTO TOTAL DO 2º QUAD.	VALOR TOTAL PER CAPTA	CUSTO MÉDIO DO 2º QUAD.	VALOR MÉDIO PER CAPTA MENSAL
Despesa com Pessoal	R\$ 72.318,12	R\$ 86.494,85	R\$ 69.482,16	R\$ 85.385,14	R\$ 313.680,27	R\$ 191,27	R\$ 78.420,07	R\$ 47,82
Material de Consumo	R\$ 25.018,12	R\$ 29.872,53	R\$ 24.509,49	R\$ 43.716,86	R\$ 123.117,00	R\$ 75,07	R\$ 30.779,25	R\$ 18,77
Serviço de Terceiros	R\$ 5.921,48	R\$ 6.062,40	R\$ 5.845,59	R\$ 5.886,16	R\$ 23.715,63	R\$ 14,46	R\$ 5.928,91	R\$ 3,62
Despesas Gerais	R\$ 2.130,50	R\$ 2.602,27	R\$ 2.285,01	R\$ 2.578,07	R\$ 9.595,85	R\$ 5,85	R\$ 2.398,96	R\$ 1,46
Custo Total	R\$ 105.388,22	R\$ 125.032,05	R\$ 102.122,25	R\$ 137.566,23	R\$ 470.108,75	R\$ 286,65	R\$ 117.527,19	R\$ 71,66

Fonte: Dados do APURASUS, maio a agosto de 2023

Gráfico 01 - CSF Salgado dos Machados: Proporção do recurso utilizado por grupo de custo

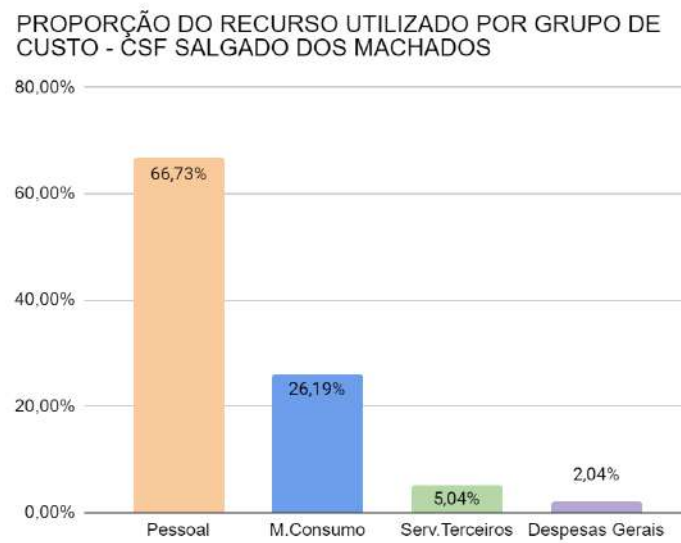


Tabela 02_CSF Salgado dos Machados: Custo Médio por Item de Produção

Centro de Custo	ITEM DE PRODUÇÃO	Quantidade no Quadrimestre	Valor Médio no Quadrimestre
Agente Comunitário de Saúde da Equipe 1	Visita	2371	R\$ 36,64
Enfermeiro da Equipe 1	Atendimento	1216	R\$ 68,03
Farmácia da Atenção Primária	Item Dispensado	142140	R\$ 0,36
Médico de Família da Equipe 1	Atendimento	1128	R\$ 104,63
Sala de Procedimentos	Procedimento	10883	R\$ 7,75
Sala de Vacinas	Vacina Aplicada	309	R\$ 92,10
Saúde Bucal 1	Procedimento	1103	R\$ 58,02
Técnico de Enfermagem da Equipe 1	Atendimento	2563	R\$ 23,09

Fonte: Dados do APURASUS, maio a agosto de 2023

* Centro de Saúde da Família Sinhá Saboia

Localização: Rua Inês de Vasconcelos, S/N, 62050-580, Sobral/CE

Número de profissionais: 58 profissionais

Total de Equipes de Saúde da Família: 04 equipes

Total de Equipes de Saúde Bucal: 03 equipes

Cobertura do território (%): 100%

População total assistida: 13.858 pessoas

O Centro de Saúde da Família Sinhá Saboia - Thomaz Corrêa Aragão funciona em horário ampliado, das 07h às 19h, de segunda à sexta, contemplando o Programa Saúde na Hora. Além do atendimento na unidade, a equipe realiza a cobertura de zona rural, da localidade Canudos, onde uma vez ao mês os profissionais (médico, enfermeira, dentista, técnica e ACS) se dirigem a localidade para prestar os serviços de saúde necessários.

A estrutura do CSF é extensa em comparação a outras unidades, possibilitando termos salas separadas para observação infantil e observação adulto, sala reservada aos profissionais ACS e ACE e uma sala para atendimento da equipe multiprofissional (residência e NAM).

A partir dos dados extraídos do sistema ApuraSUS, apresentamos a seguir duas tabelas com a consolidação das informações dos custos por grupo de custo e dos custos por procedimento realizado nesta unidade básica de saúde, bem como apresentamos um gráfico no qual representa a proporção do recurso gasto na unidade a partir dos valores por grupo de custo.

Tabela 01_CSF Sinhá Saboia: Item de custo - sintético analítico e Valor per capta.

GRUPO DO ITEM DE CUSTO	CUSTO DE MAIO/23	CUSTO DE JUNHO/23	CUSTO DE JULHO/23	CUSTO DE AGOSTO/23	CUSTO TOTAL DO 2º QUAD.	VALOR TOTAL PER CAPTA	CUSTO MÉDIO DO 2º QUAD.	VALOR MÉDIO PER CAPTA MENSAL
Despesa com Pessoal	R\$ 210.245,99	R\$ 270.485,31	R\$ 207.570,75	R\$ 236.967,83	R\$ 925.269,88	R\$ 66,77	R\$ 231.317,47	R\$ 16,69
Material de Consumo	R\$ 47.113,85	R\$ 50.474,65	R\$ 52.393,14	R\$ 55.919,68	R\$ 205.901,32	R\$ 14,86	R\$ 51.475,33	R\$ 3,71
Serviço de Terceiros	R\$ 8.508,15	R\$ 12.618,78	R\$ 9.705,09	R\$ 13.200,57	R\$ 44.032,59	R\$ 3,18	R\$ 11.008,15	R\$ 0,79
Despesas Gerais	R\$ 7.819,14	R\$ 10.555,74	R\$ 8.997,50	R\$ 8.887,04	R\$ 36.259,42	R\$ 2,62	R\$ 9.064,86	R\$ 0,65
Custo Total	R\$ 273.687,13	R\$ 344.134,48	R\$ 278.666,48	R\$ 314.975,12	R\$ 1.211.463,21	R\$ 87,42	R\$ 302.865,80	R\$ 21,85

Fonte: Dados do APURASUS, maio a agosto de 2023

Gráfico 01 - CSF Sinhá Saboia: Proporção do recurso utilizado por grupo de custo

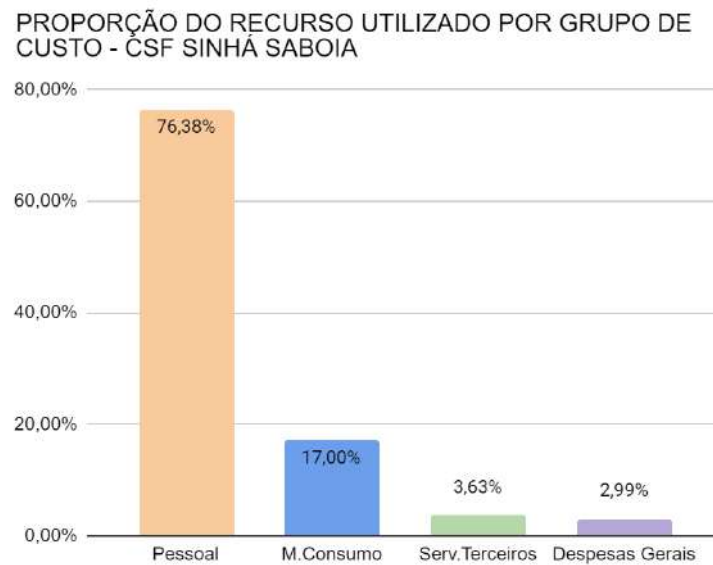


Tabela 02_ CSF Sinhá Saboia: Custo Médio por Item de Produção

Centro de Custo	ITEM DE PRODUÇÃO	Quantidade no Quadrimestre	Valor Médio no Quadrimestre
Agente Comunitário de Saúde da Equipe 1	Visita	1683	R\$ 56,55
Agente Comunitário de Saúde da Equipe 2	Visita	1852	R\$ 42,61
Agente Comunitário de Saúde da Equipe 3	Visita	1525	R\$ 27,33
Agente Comunitário de Saúde da Equipe 4	Visita	1591	R\$ 71,04
Enfermeiro da Equipe 1	Atendimento	1877	R\$ 30,55
Enfermeiro da Equipe 2	Atendimento	1918	R\$ 20,08
Enfermeiro da Equipe 3	Atendimento	2743	R\$ 12,18
Enfermeiro da Equipe 4	Atendimento	1853	R\$ 18,17
Farmácia da Atenção Primária	Item Dispensado	891413	R\$ 0,20
Médico de Família da Equipe 1	Atendimento	1591	R\$ 58,92
Médico de Família da Equipe 2	Atendimento	1316	R\$ 28,35
Médico de Família da Equipe 3	Atendimento	1319	R\$ 86,25
Médico de Família da Equipe 4	Atendimento	1552	R\$ 60,77
Sala de Procedimentos	Procedimento	42220	R\$ 1,52
Sala de Vacinas	Vacina Aplicada	1498	R\$ 11,86
Saúde Bucal 1	Procedimento	2177	R\$ 23,49
Saúde Bucal 2	Procedimento	2084	R\$ 37,83
Saúde Bucal 3	Procedimento	705	R\$ 31,63
Técnico de Enfermagem da Equipe 1	Atendimento	1556	R\$ 16,12
Técnico de Enfermagem da Equipe 2	Atendimento	2282	R\$ 10,19
Técnico de Enfermagem da Equipe 3	Atendimento	6521	R\$ 5,85
Técnico de Enfermagem da Equipe 4	Atendimento	1534	R\$ 14,07

Fonte: Dados do APURASUS, maio a agosto de 2023

* Centro de Saúde da Família Sumaré

Localização: Rua Dona Maria Motão, 524, Sumaré, 62014-030, Sobral/CE

Número de profissionais: 47 profissionais

Total de Equipes de Saúde da Família: 02 equipes

Total de Equipes de Saúde Bucal: 02 equipes

Cobertura do território (%): 100%

População total assistida: 6.594 pessoas

O Centro de Saúde da Família Sumaré - Cleide Cavalcante Sales funciona em horário ampliado, de 07h às 19h, de segunda à sexta, contemplando o Programa Saúde na Hora.

A partir dos dados extraídos do sistema ApuraSUS, apresentamos a seguir duas tabelas com a consolidação das informações dos custos por grupo de custo e dos custos por procedimento realizado nesta unidade básica de saúde, bem como apresentamos um gráfico no qual representa a proporção do recurso gasto na unidade a partir dos valores por grupo de custo.

Tabela 01_CSF Sumaré: Item de custo - sintético analítico e Valor per capita.

GRUPO DO ITEM DE CUSTO	CUSTO DE MAIO/23	CUSTO DE JUNHO/23	CUSTO DE JULHO/23	CUSTO DE AGOSTO/23	CUSTO TOTAL DO 2º QUAD.	VALOR TOTAL PER CAPTA	CUSTO MÉDIO DO 2º QUAD.	VALOR MÉDIO PER CAPTA MENSAL
Despesa com Pessoal	R\$ 147.776,08	R\$ 144.065,27	R\$ 110.076,66	R\$ 122.759,20	R\$ 524.677,21	R\$ 79,57	R\$ 131.169,30	R\$ 19,89
Material de Consumo	R\$ 56.229,74	R\$ 51.946,67	R\$ 64.880,13	R\$ 31.534,69	R\$ 204.591,23	R\$ 31,03	R\$ 51.147,81	R\$ 7,76
Serviço de Terceiros	R\$ 9.648,16	R\$ 9.990,34	R\$ 9.179,34	R\$ 8.637,85	R\$ 37.455,69	R\$ 5,68	R\$ 9.363,92	R\$ 1,42
Despesas Gerais	R\$ 3.669,63	R\$ 4.376,48	R\$ 4.275,90	R\$ 4.152,34	R\$ 16.474,35	R\$ 2,50	R\$ 4.118,59	R\$ 0,62
Custo Total	R\$ 217.323,61	R\$ 210.378,76	R\$ 188.412,03	R\$ 167.084,08	R\$ 783.198,48	R\$ 118,77	R\$ 195.799,62	R\$ 29,69

Fonte: Dados do APURASUS, maio a agosto de 2023

Gráfico 01 - CSF Sumaré: Proporção do recurso utilizado por grupo de custo

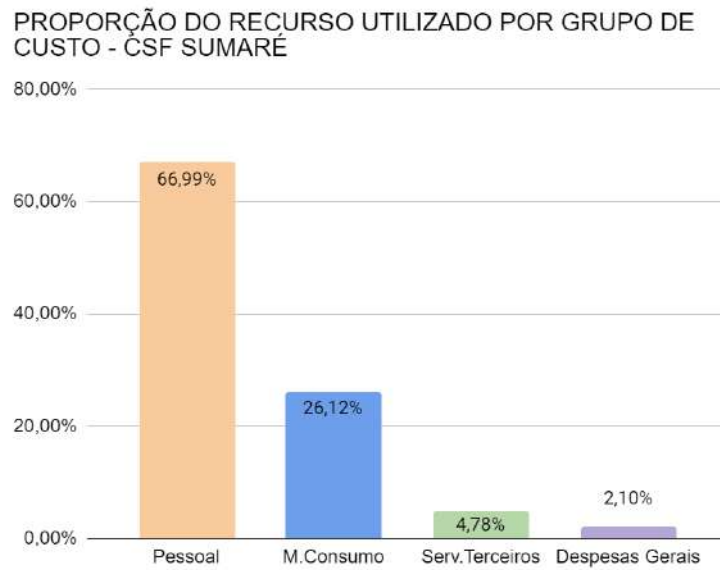


Tabela 02_CSF Sumaré: Custo Médio por Item de Produção

Centro de Custo	ITEM DE PRODUÇÃO	Quantidade no Quadrimestre	Valor Médio no Quadrimestre
Agente Comunitário de Saúde da Equipe 1	Visita	3600	R\$ 29,51
Agente Comunitário de Saúde da Equipe 2	Visita	2134	R\$ 27,88
Enfermeiro da Equipe 1	Atendimento	4253	R\$ 19,04
Enfermeiro da Equipe 2	Atendimento	2806	R\$ 22,44
Farmácia da Atenção Primária	Item Dispensado	525762	R\$ 0,27
Médico de Família da Equipe 1	Atendimento	1464	R\$ 48,15
Médico de Família da Equipe 2	Atendimento	1598	R\$ 39,81
Sala de Procedimentos	Procedimento	26691	R\$ 3,91
Sala de Vacinas	Vacina Aplicada	944	R\$ 17,21
Saúde Bucal 1	Procedimento	3928	R\$ 10,58
Saúde Bucal 2	Procedimento	2751	R\$ 16,99
Técnico de Enfermagem da Equipe 1	Atendimento	3505	R\$ 25,15
Técnico de Enfermagem da Equipe 2	Atendimento	8445	R\$ 10,57

Fonte: Dados do APURASUS, maio a agosto de 2023

* Centro de Saúde da Família Tamarindo

Localização: Rua Anahid Andrade, 204, Centro, 62011-000, Sobral/CE

Número de profissionais: 36 profissionais

Total de Equipes de Saúde da Família: 02 equipes

Total de Equipes de Saúde Bucal: 01 equipe

Cobertura do território (%): 100%

População total assistida: 4.908 pessoas

O Centro de Saúde da Família Tamarindo - Luciano Adeodato funciona em horário ampliado, de 07h às 19h, de segunda à sexta, contemplando o Programa Saúde na Hora. É uma unidade com pouco fluxo de atendimento, pois é um território misto, tendo uma grande parte de usuários que utilizam o serviço de saúde particular.

Registramos que no final do ano de 2022 foi realizada a territorialização onde foram absorvidas cerca de 1200 pessoas que eram atendidas em outra unidade, o que pode gerar um impacto nos custos e demais indicadores da unidade no ano de 2023.

A partir dos dados extraídos do sistema ApuraSUS, apresentamos a seguir duas tabelas com a consolidação das informações dos custos por grupo de custo e dos custos por procedimento realizado nesta unidade básica de saúde, bem como apresentamos um gráfico no qual representa a proporção do recurso gasto na unidade a partir dos valores por grupo de custo.

Tabela 01_CSF Tamarindo: Item de custo - sintético analítico e Valor per capita.

GRUPO DO ITEM DE CUSTO	CUSTO DE MAIO/23	CUSTO DE JUNHO/23	CUSTO DE JULHO/23	CUSTO DE AGOSTO/23	CUSTO TOTAL DO 2º QUAD.	VALOR TOTAL PER CAPTA	CUSTO MÉDIO DO 2º QUAD.	VALOR MÉDIO PER CAPTA MENSAL
Despesa com Pessoal	R\$ 134.428,98	R\$ 161.344,69	R\$ 119.393,71	R\$ 133.063,74	R\$ 548.231,12	R\$ 111,70	R\$ 137.057,78	R\$ 27,93
Material de Consumo	R\$ 41.374,60	R\$ 40.540,53	R\$ 16.665,41	R\$ 13.541,73	R\$ 112.122,27	R\$ 22,84	R\$ 28.030,57	R\$ 5,71
Serviço de Terceiros	R\$ 3.988,90	R\$ 4.449,42	R\$ 4.623,52	R\$ 4.127,21	R\$ 17.189,05	R\$ 3,50	R\$ 4.297,26	R\$ 0,88
Despesas Gerais	R\$ 4.377,79	R\$ 4.246,39	R\$ 3.314,30	R\$ 3.742,08	R\$ 15.680,56	R\$ 3,19	R\$ 3.920,14	R\$ 0,80
Custo Total	R\$ 184.170,27	R\$ 210.581,03	R\$ 143.996,94	R\$ 154.474,76	R\$ 693.223,00	R\$ 141,24	R\$ 173.305,75	R\$ 35,31

Fonte: Dados do APURASUS, maio a agosto de 2023

Gráfico 01 - CSF Tamarindo: Proporção do recurso utilizado por grupo de custo

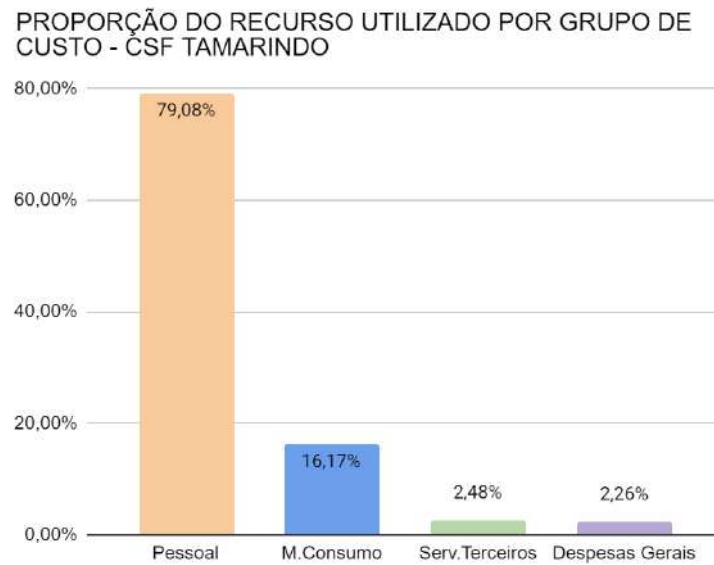


Tabela 02_CSF Tamarindo: Custo Médio por Item de Produção:

Centro de Custo	ITEM DE PRODUÇÃO	Quantidade no Quadrimestre	Valor Médio no Quadrimestre
Agente Comunitário de Saúde da Equipe 1	Visita	2666	R\$ 38,23
Agente Comunitário de Saúde da Equipe 2	Visita	2784	R\$ 33,54
Enfermeiro da Equipe 1	Atendimento	1013	R\$ 48,03
Enfermeiro da Equipe 2	Atendimento	1301	R\$ 32,88
Farmácia da Atenção Primária	Item Dispensado	240005	R\$ 0,39
Médico de Família da Equipe 1	Atendimento	1035	R\$ 111,25
Médico de Família da Equipe 2	Atendimento	1113	R\$ 89,25
Sala de Procedimentos	Procedimento	11980	R\$ 4,68
Sala de Vacinas	Vacina Aplicada	1341	R\$ 25,77
Saúde Bucal 1	Procedimento	1331	R\$ 61,95
Técnico de Enfermagem da Equipe 1	Atendimento	2395	R\$ 14,06
Técnico de Enfermagem da Equipe 2	Atendimento	1457	R\$ 23,59

Fonte: Dados do APURASUS, maio a agosto de 2023

* Centro de Saúde da Família Taperuaba

Localização: Rua da Bela Vista, S/N, Taperuaba 62010-160, Sobral/CE

Número de profissionais: 65 profissionais

Total de Equipes de Saúde da Família: 03 equipes

Total de Equipes de Saúde Bucal: 02 equipes

Cobertura do território (%): 100%

População total assistida: 6.655 pessoas

O Centro de Saúde da Família Taperuaba fica localizado há 74km de distância da sede de Sobral. É uma unidade plantonista, que funciona 24 horas. Além do atendimento na unidade sede do distrito de Taperuaba com 2eSF, temos o atendimento de 1eSF no anexo da unidade na localidade de Vassouras que funciona em horário comercial, de segunda a sexta, de 7h as 11h e de 13h as 17 horas, oferecendo serviço médico, de enfermagem, procedimentos dos técnicos de enfermagem e distribuição de medicamentos através da farmácia.

A partir dos dados extraídos do sistema ApuraSUS, apresentamos a seguir duas tabelas com a consolidação das informações dos custos por grupo de custo e dos custos por procedimento realizado nesta unidade básica de saúde, bem como apresentamos um gráfico no qual representa a proporção do recurso gasto na unidade a partir dos valores por grupo de custo.

Tabela 01_CSF Taperuaba: Item de custo - sintético analítico e Valor per capta.

GRUPO DO ITEM DE CUSTO	CUSTO DE MAIO/23	CUSTO DE JUNHO/23	CUSTO DE JULHO/23	CUSTO DE AGOSTO/23	CUSTO TOTAL DO 2º QUAD.	VALOR TOTAL PER CAPTA	CUSTO MÉDIO DO 2º QUAD.	VALOR MÉDIO PER CAPTA MENSAL
Despesa com Pessoal	R\$ 328.738,57	R\$ 386.204,88	R\$ 321.474,08	R\$ 339.261,01	R\$ 1.375.678,54	R\$ 206,71	R\$ 343.919,64	R\$ 51,68
Material de Consumo	R\$ 76.797,94	R\$ 80.599,81	R\$ 79.303,87	R\$ 85.979,07	R\$ 322.680,69	R\$ 48,49	R\$ 80.670,17	R\$ 12,12
Serviço de Terceiros	R\$ 20.044,04	R\$ 20.390,16	R\$ 19.396,58	R\$ 19.911,27	R\$ 79.742,05	R\$ 11,98	R\$ 19.935,51	R\$ 3,00
Despesas Gerais	R\$ 5.427,13	R\$ 5.558,31	R\$ 5.293,76	R\$ 5.757,67	R\$ 22.036,87	R\$ 3,31	R\$ 5.509,22	R\$ 0,83
Custo Total	R\$ 431.007,68	R\$ 492.753,16	R\$ 425.468,29	R\$ 450.909,02	R\$ 1.800.138,15	R\$ 270,49	R\$ 450.034,54	R\$ 67,62

Fonte: Dados do APURASUS, maio a agosto de 2023

Gráfico 01 - CSF Taperuaba: Proporção do recurso utilizado por grupo de custo

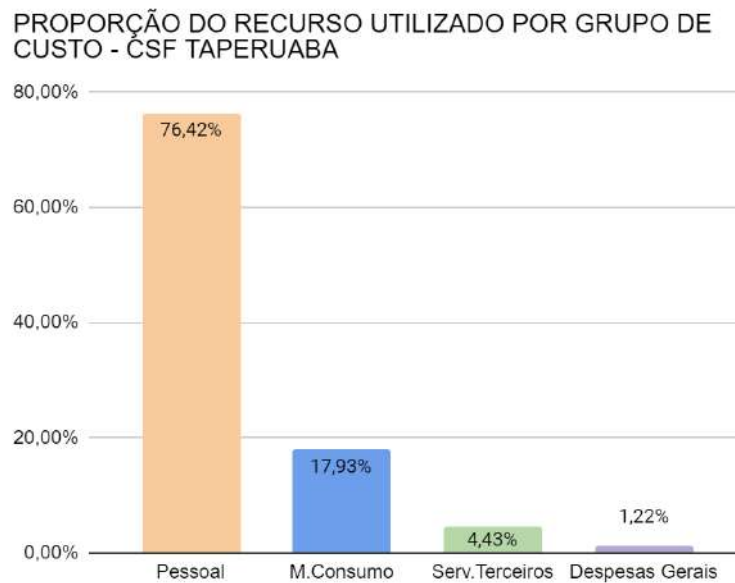


Tabela 02_CSF Taperuaba: Custo Médio por Item de Produção:

Centro de Custo	ITEM DE PRODUÇÃO	Quantidade no Quadrimestre	Valor Médio no Quadrimestre
Agente Comunitário de Saúde da Equipe 1	Visita	2120	R\$ 66,83
Agente Comunitário de Saúde da Equipe 2	Visita	2615	R\$ 47,85
Agente Comunitário de Saúde da Equipe 3	Visita	3192	R\$ 25,36
Enfermeiro da Equipe 1	Atendimento	2197	R\$ 51,64
Enfermeiro da Equipe 2	Atendimento	1432	R\$ 89,75
Enfermeiro da Equipe 3	Atendimento	2073	R\$ 66,48
Farmácia da Atenção Primária	Item Dispensado	594866	R\$ 0,28
Médico de Família da Equipe 1	Atendimento	1077	R\$ 147,77
Médico de Família da Equipe 2	Atendimento	1031	R\$ 143,83
Médico de Família da Equipe 3	Atendimento	1192	R\$ 131,05
Sala de Procedimentos	Procedimento	31564	R\$ 2,88
Sala de Vacinas	Vacina Aplicada	1062	R\$ 54,90
Saúde Bucal 1	Procedimento	4867	R\$ 20,34
Saúde Bucal 2	Procedimento	5633	R\$ 17,54
Técnico de Enfermagem da Equipe 1	Atendimento	2149	R\$ 54,98
Técnico de Enfermagem da Equipe 2	Atendimento	2215	R\$ 43,85
Técnico de Enfermagem da Equipe 3	Atendimento	5681	R\$ 22,80

Fonte: Dados do APURASUS, maio a agosto de 2023

* Centro de Saúde da Família Terrenos Novos I

Localização: Rua Rdo Alves, S/N, Cidade Dr. José Euclides F. Gomes Jr, 62031-150, Sobral/CE

Número de profissionais: 66 profissionais

Total de Equipes de Saúde da Família: 04 equipes

Total de Equipes de Saúde Bucal: 03 equipes

Cobertura do território (%): 100%

População total assistida: 15.159 pessoas

O Centro de Saúde da Família Terrenos Novos I - Dr. Everton Francisco Monte'Alverne funciona em horário ampliado, de 07h às 19h, de segunda á sexta, contemplando o Programa Saúde na Hora.

A partir dos dados extraídos do sistema ApuraSUS, apresentamos a seguir duas tabelas com a consolidação das informações dos custos por grupo de custo e dos custos por procedimento realizado nesta unidade básica de saúde, bem como apresentamos um gráfico no qual representa a proporção do recurso gasto na unidade a partir dos valores por grupo de custo.

Tabela 01_CSF Terrenos Novos I: Item de custo - sintético analítico e Valor per capta.

GRUPO DO ITEM DE CUSTO	CUSTO DE MAIO/23	CUSTO DE JUNHO/23	CUSTO DE JULHO/23	CUSTO DE AGOSTO/23	CUSTO TOTAL DO 2º QUAD.	VALOR TOTAL PER CAPTA	CUSTO MÉDIO DO 2º QUAD.	VALOR MÉDIO PER CAPTA MENSAL
Despesa com Pessoal	R\$ 224.621,51	R\$ 267.101,17	R\$ 233.190,78	R\$ 222.846,75	R\$ 947.760,21	R\$ 62,52	R\$ 236.940,05	R\$ 15,63
Material de Consumo	R\$ 41.220,30	R\$ 55.676,47	R\$ 154.808,16	R\$ 34.300,74	R\$ 286.005,67	R\$ 18,87	R\$ 71.501,42	R\$ 4,72
Serviço de Terceiros	R\$ 10.388,67	R\$ 11.515,23	R\$ 9.789,96	R\$ 11.068,26	R\$ 42.762,12	R\$ 2,82	R\$ 10.690,53	R\$ 0,71
Despesas Gerais	R\$ 5.838,11	R\$ 6.673,47	R\$ 5.992,63	R\$ 7.073,64	R\$ 25.577,85	R\$ 1,69	R\$ 6.394,46	R\$ 0,42
Custo Total	R\$ 282.068,59	R\$ 340.966,34	R\$ 403.781,53	R\$ 275.289,39	R\$ 1.302.105,85	R\$ 85,90	R\$ 325.526,46	R\$ 21,47

Fonte: Dados do APURASUS, maio a agosto de 2023

Gráfico 01 - CSF Terrenos Novos I: Proporção do recurso utilizado por grupo de custo

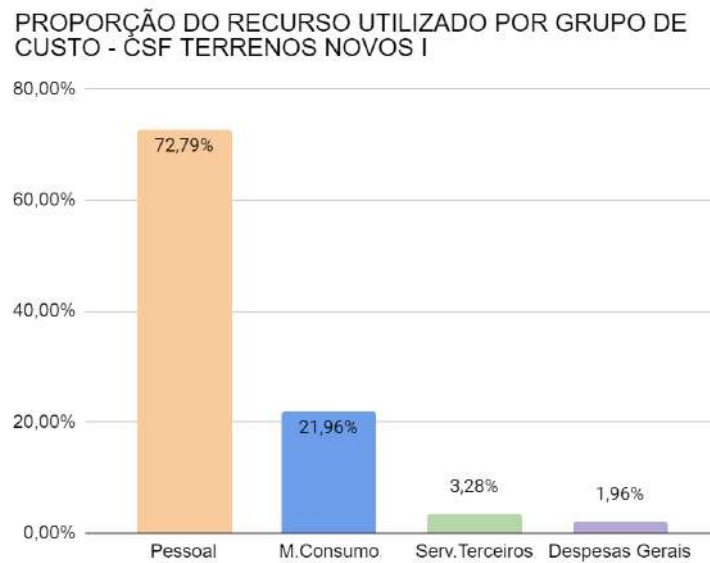


Tabela 02_CSF Terrenos Novos I: Custo Médio por Item de Produção

Centro de Custo	ITEM DE PRODUÇÃO	Quantidade no Quadrimestre	Valor Médio no Quadrimestre
Agente Comunitário de Saúde da Equipe 1	Visita	2412	R\$ 22,65
Agente Comunitário de Saúde da Equipe 2	Visita	2789	R\$ 32,76
Agente Comunitário de Saúde da Equipe 3	Visita	1861	R\$ 27,54
Agente Comunitário de Saúde da Equipe 4	Visita	1788	R\$ 39,88
Enfermeiro da Equipe 1	Atendimento	2235	R\$ 16,22
Enfermeiro da Equipe 2	Atendimento	2134	R\$ 19,27
Enfermeiro da Equipe 3	Atendimento	1386	R\$ 19,81
Enfermeiro da Equipe 4	Atendimento	2203	R\$ 18,00
Farmácia da Atenção Primária	Item Dispensado	625343	R\$ 0,47
Médico de Família da Equipe 1	Atendimento	1656	R\$ 45,82
Médico de Família da Equipe 2	Atendimento	2401	R\$ 39,63
Médico de Família da Equipe 3	Atendimento	1974	R\$ 50,00
Médico de Família da Equipe 4	Atendimento	1946	R\$ 47,80
Sala de Procedimentos	Procedimento	25874	R\$ 1,62
Sala de Vacinas	Vacina Aplicada	1728	R\$ 12,09
Saúde Bucal 1	Procedimento	1074	R\$ 41,25
Saúde Bucal 2	Procedimento	1395	R\$ 35,85
Saúde Bucal 3	Procedimento	1590	R\$ 41,67
Técnico de Enfermagem da Equipe 1	Atendimento	1272	R\$ 18,93
Técnico de Enfermagem da Equipe 2	Atendimento	936	R\$ 39,35
Técnico de Enfermagem da Equipe 3	Atendimento	1894	R\$ 16,18
Técnico de Enfermagem da Equipe 4	Atendimento	2973	R\$ 9,81

Fonte: Dados do APURASUS, maio a agosto de 2023

* Centro de Saúde da Família Terrenos Novos II

Localização: Rua Airton Senna, S/N, Cidade Dr. José Euclides F. Gomes Jr, 62031-100, Sobral/CE

Número de profissionais: 25 profissionais

Total de Equipes de Saúde da Família: 01 equipe

Total de Equipes de Saúde Bucal: 01 equipe

Cobertura do território (%): 100%

População total assistida: 3.344 pessoas

O Centro de Saúde da Família Terrenos Novos II - Francinilda de Sousa Mendes funciona de segunda a sexta, de 7h as 11h e de 13h as 17 horas.

A partir dos dados extraídos do sistema ApuraSUS, apresentamos a seguir duas tabelas com a consolidação das informações dos custos por grupo de custo e dos custos por procedimento realizado nesta unidade básica de saúde, bem como apresentamos um gráfico no qual representa a proporção do recurso gasto na unidade a partir dos valores por grupo de custo.

Tabela 01_CSF Terrenos Novos II: Item de custo - sintético analítico e Valor per capita.

GRUPO DO ITEM DE CUSTO	CUSTO DE MAIO/23	CUSTO DE JUNHO/23	CUSTO DE JULHO/23	CUSTO DE AGOSTO/23	CUSTO TOTAL DO 2º QUAD.	VALOR TOTAL PER CAPTA	CUSTO MÉDIO DO 2º QUAD.	VALOR MÉDIO PER CAPTA MENSAL
Despesa com Pessoal	R\$ 87.911,33	R\$ 85.960,03	R\$ 83.241,75	R\$ 93.834,48	R\$ 350.947,59	R\$ 104,95	R\$ 87.736,90	R\$ 26,24
Material de Consumo	R\$ 26.859,63	R\$ 54.144,10	R\$ 39.225,44	R\$ 23.375,62	R\$ 143.604,79	R\$ 42,94	R\$ 35.901,20	R\$ 10,74
Serviço de Terceiros	R\$ 4.026,75	R\$ 4.807,54	R\$ 4.488,39	R\$ 5.729,16	R\$ 19.051,84	R\$ 5,70	R\$ 4.762,96	R\$ 1,42
Despesas Gerais	R\$ 4.383,83	R\$ 4.907,36	R\$ 4.372,72	R\$ 4.908,20	R\$ 18.572,11	R\$ 5,55	R\$ 4.643,03	R\$ 1,39
Custo Total	R\$ 123.181,54	R\$ 149.819,03	R\$ 131.328,30	R\$ 127.847,46	R\$ 532.176,33	R\$ 159,14	R\$ 133.044,08	R\$ 39,79

Fonte: Dados do APURASUS, maio a agosto de 2023

Gráfico 01 - CSF Terrenos Novos II: Proporção do recurso utilizado por grupo de custo

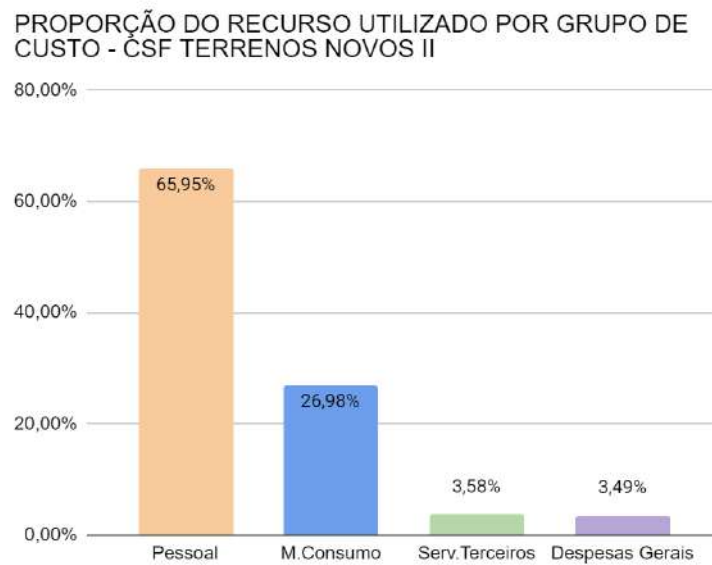


Tabela 02_CSF Terrenos Novos II: Custo Médio por Item de Produção

Centro de Custo	ITEM DE PRODUÇÃO	Quantidade no Quadrimestre	Valor Médio no Quadrimestre
Agente Comunitário de Saúde da Equipe 1	Visita	2686	R\$ 36,75
Enfermeiro da Equipe 1	Atendimento	2306	R\$ 22,23
Farmácia da Atenção Primária	Item Dispensado	98511	R\$ 21,06
Médico de Família da Equipe 1	Atendimento	1795	R\$ 70,74
Sala de Procedimentos	Procedimento	13149	R\$ 3,69
Sala de Vacinas	Vacina Aplicada	461	R\$ 55,34
Saúde Bucal 1	Procedimento	2707	R\$ 20,05
Técnico de Enfermagem da Equipe 1	Procedimento	3744	R\$ 7,24

Fonte: Dados do APURASUS, maio a agosto de 2023

* Centro de Saúde da Família Torto

Localização: Rua João Inácio, S/N, Torto, 62040-050, Sobral/CE

Número de profissionais: 41 profissionais

Total de Equipes de Saúde da Família: 01 equipe

Total de Equipes de Saúde Bucal: 01 equipe

Cobertura do território (%): 100%

População total assistida: 1.687 pessoas

O Centro de Saúde da Família Torto - Antônio Ribeiro da Silva funciona de segunda a sexta, de 7h as 11h e de 13h as 17 horas. Este CSF está localizado há 38km de distância da sede do município. Possui um ponto de apoio na localidade Beira Rio, que fica há 14 km da sede do CSF, sendo necessário deslocamento semanal para atendimento bem como transporte para atendimento em casos de urgência e consultas na sede de Sobral. É também realizado atendimentos na localidade de Gonçalo Alves que fica cerca de 23km da sede do CSF.

Na população assistida temos em torno de 450 usuários com doenças crônicas e uma média de 150 a 200 usuários/mês em uso de medicação de uso controlado.

A partir dos dados extraídos do sistema ApuraSUS, apresentamos a seguir duas tabelas com a consolidação das informações dos custos por grupo de custo e dos custos por procedimento realizado nesta unidade básica de saúde, bem como apresentamos um gráfico no qual representa a proporção do recurso gasto na unidade a partir dos valores por grupo de custo.

Tabela 01_CSF Torto: Item de custo - sintético analítico e Valor per capta.

GRUPO DO ITEM DE CUSTO	CUSTO DE MAIO/23	CUSTO DE JUNHO/23	CUSTO DE JULHO/23	CUSTO DE AGOSTO/23	CUSTO TOTAL DO 2º QUAD.	VALOR TOTAL PER CAPTA	CUSTO MÉDIO DO 2º QUAD.	VALOR MÉDIO PER CAPTA MENSAL
Despesa com Pessoal	R\$ 109.798,60	R\$ 99.298,81	R\$ 106.109,98	R\$ 108.174,62	R\$ 423.382,01	R\$ 250,97	R\$ 105.845,50	R\$ 62,74
Material de Consumo	R\$ 34.837,16	R\$ 38.686,91	R\$ 31.452,26	R\$ 30.402,10	R\$ 135.378,43	R\$ 80,25	R\$ 33.844,61	R\$ 20,06
Serviço de Terceiros	R\$ 7.196,57	R\$ 7.693,96	R\$ 7.363,45	R\$ 7.507,21	R\$ 29.761,19	R\$ 17,64	R\$ 7.440,30	R\$ 4,41
Despesas Gerais	R\$ 2.670,55	R\$ 2.916,87	R\$ 3.121,79	R\$ 2.496,37	R\$ 11.205,58	R\$ 6,64	R\$ 2.801,40	R\$ 1,66
Custo Total	R\$ 154.502,88	R\$ 148.596,55	R\$ 148.047,48	R\$ 148.580,30	R\$ 599.727,21	R\$ 355,50	R\$ 149.931,80	R\$ 88,87

Fonte: Dados do APURASUS, maio a agosto de 2023

Gráfico 01 - CSF Torto: Proporção do recurso utilizado por grupo de custo

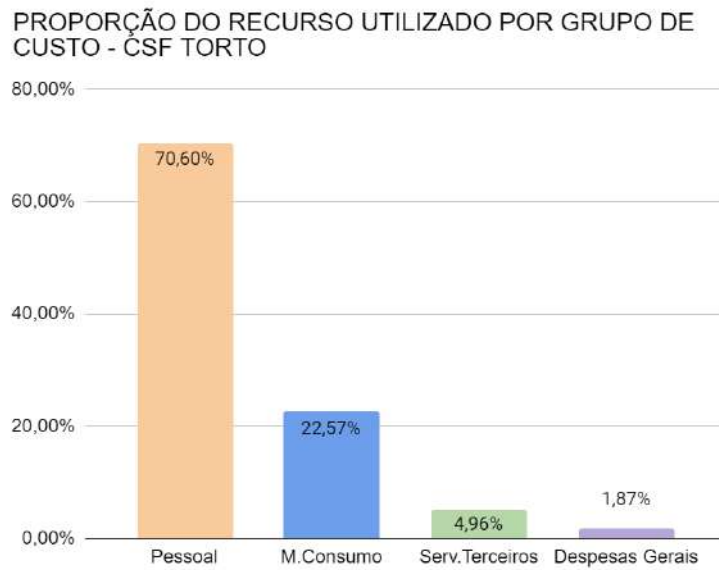


Tabela 02_CSF Torto: Custo Médio por Item de Produção

Centro de Custo	ITEM DE PRODUÇÃO	Quantidade no Quadrimestre	Valor Médio no Quadrimestre
Agente Comunitário de Saúde da Equipe 1	Visita	3087	R\$ 18,32
Enfermeiro da Equipe 1	Atendimento	1132	R\$ 75,26
Farmácia da Atenção Primária	Item Dispensado	95089	R\$ 2,10
Médico de Família da Equipe 1	Atendimento	1226	R\$ 115,87
Sala de Procedimentos	Procedimento	10602	R\$ 6,64
Sala de Vacinas	Vacina Aplicada	281	R\$ 193,37
Saúde Bucal 1	Procedimento	1905	R\$ 58,61
Técnico de Enfermagem da Equipe 1	Atendimento	3386	R\$ 34,16

Fonte: Dados do APURASUS, maio a agosto de 2023

* Centro de Saúde da Família Vila União

Localização: Rua da Felicidade, 249, Cidade Dr. José Euclides F. Gomes Jr, 62021-120, Sobral/CE

Número de profissionais: 39 profissionais

Total de Equipes de Saúde da Família: 02 equipes

Total de Equipes de Saúde Bucal: 02 equipes

Cobertura do território (%): 100%

População total assistida: 5.982 pessoas

O Centro de Saúde da Família Vila União - Dr. Antonio de Pádua Neves funciona em horário ampliado, de 07h às 19h, de segunda à sexta, contemplando o Programa Saúde na Hora.

A partir dos dados extraídos do sistema ApuraSUS, apresentamos a seguir duas tabelas com a consolidação das informações dos custos por grupo de custo e dos custos por procedimento realizado nesta unidade básica de saúde, bem como apresentamos um gráfico no qual representa a proporção do recurso gasto na unidade a partir dos valores por grupo de custo.

Tabela 01_CSF Vila União: Item de custo - sintético analítico e Valor per capta.

GRUPO DO ITEM DE CUSTO	CUSTO DE MAIO/23	CUSTO DE JUNHO/23	CUSTO DE JULHO/23	CUSTO DE AGOSTO/23	CUSTO TOTAL DO 2º QUAD.	VALOR TOTAL PER CAPTA	CUSTO MÉDIO DO 2º QUAD.	VALOR MÉDIO PER CAPTA MENSAL
Despesa com Pessoal	R\$ 110.601,98	R\$ 162.074,16	R\$ 131.640,66	R\$ 157.147,32	R\$ 561.464,12	R\$ 93,86	R\$ 140.366,03	R\$ 23,46
Material de Consumo	R\$ 25.760,71	R\$ 37.858,81	R\$ 47.194,99	R\$ 26.413,41	R\$ 137.227,92	R\$ 22,94	R\$ 34.306,98	R\$ 5,74
Serviço de Terceiros	R\$ 7.076,62	R\$ 5.685,08	R\$ 6.993,32	R\$ 9.056,81	R\$ 28.811,83	R\$ 4,82	R\$ 7.202,96	R\$ 1,20
Despesas Gerais	R\$ 3.775,52	R\$ 3.902,23	R\$ 3.872,34	R\$ 4.085,81	R\$ 15.635,90	R\$ 2,61	R\$ 3.908,98	R\$ 0,65
Custo Total	R\$ 147.214,83	R\$ 209.520,28	R\$ 189.701,31	R\$ 196.703,35	R\$ 743.139,77	R\$ 124,23	R\$ 185.784,94	R\$ 31,06

Fonte: Dados do APURASUS, maio a agosto de 2023

Gráfico 01 - CSF Vila União: Proporção do recurso utilizado por grupo de custo

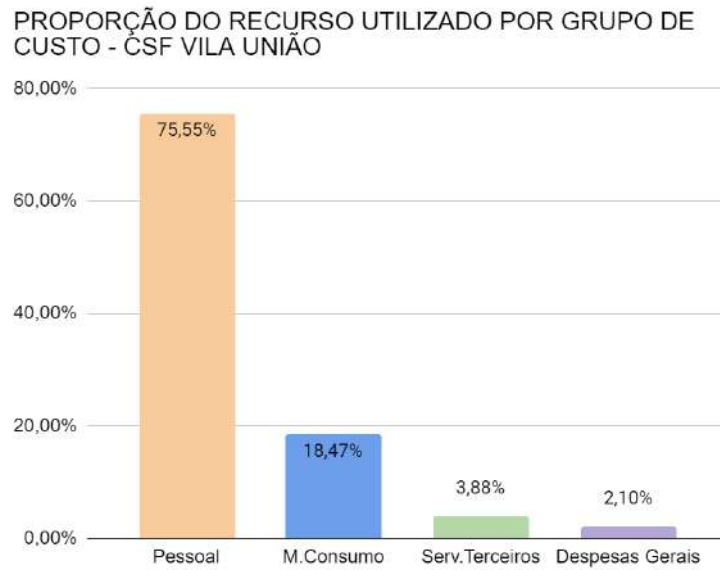


Tabela 02_CSF Vila União: Custo Médio por Item de Produção

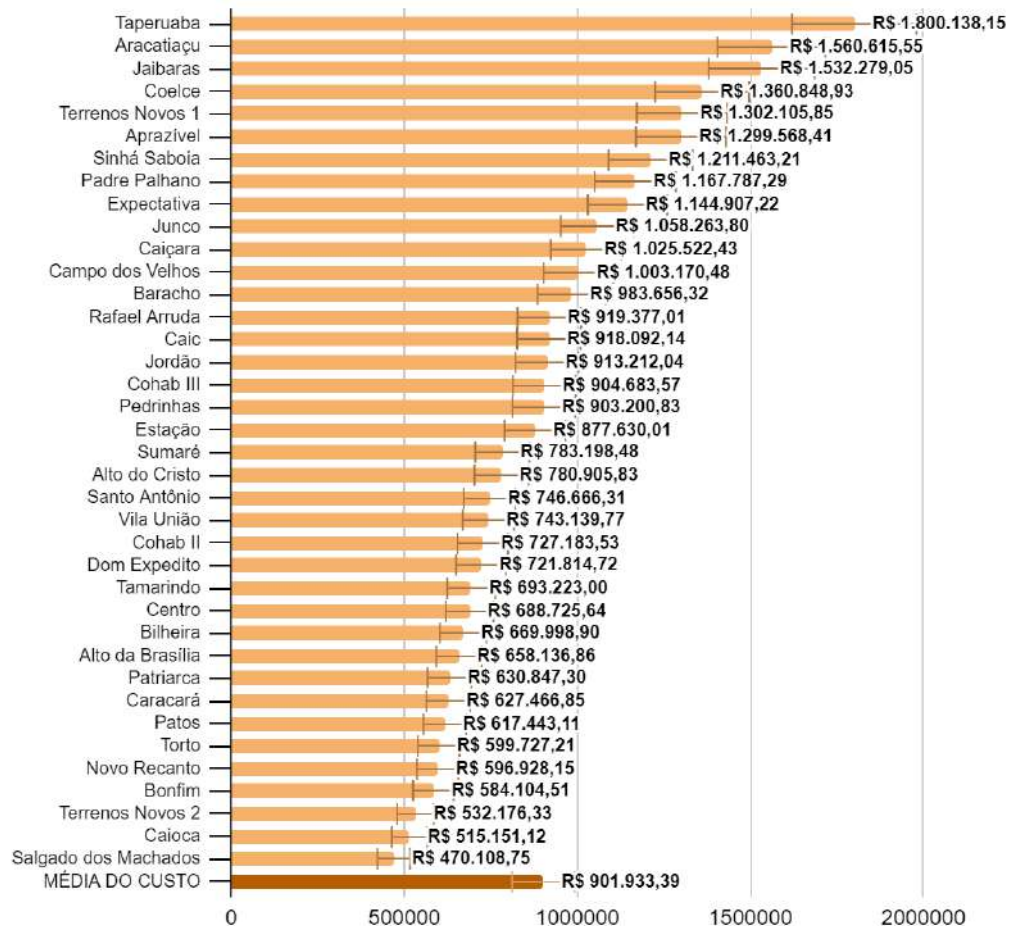
Centro de Custo	ITEM DE PRODUÇÃO	Quantidade no Quadrimestre	Valor Médio no Quadrimestre
Agente Comunitário de Saúde da Equipe 1	Visita	2882	R\$ 28,34
Agente Comunitário de Saúde da Equipe 2	Visita	2960	R\$ 28,04
Enfermeiro da Equipe 1	Atendimento	1906	R\$ 23,35
Enfermeiro da Equipe 2	Atendimento	2748	R\$ 21,12
Farmácia da Atenção Primária	Item Dispensado	465359	R\$ 0,30
Médico de Família da Equipe 1	Atendimento	1520	R\$ 61,56
Médico de Família da Equipe 2	Atendimento	1519	R\$ 61,63
Sala de Procedimentos	Procedimento	28089	R\$ 2,44
Sala de Vacinas	Vacina Aplicada	1245	R\$ 14,76
Saúde Bucal 1	Procedimento	3044	R\$ 13,97
Saúde Bucal 2	Procedimento	2871	R\$ 13,79
Técnico de Enfermagem da Equipe 1	Procedimento	4279	R\$ 8,78
Técnico de Enfermagem da Equipe 2	Procedimento	3545	R\$ 8,96

Fonte: Dados do APURASUS, maio a agosto de 2023

RANKING - CUSTO DOS CSF'S

Tendo os valores apurados pelas 38 (trinta e oito) unidades básicas de saúde, apresentamos a seguir o Ranking dos CSF a partir dos custos registrados no Apurasus durante os meses de maio, junho, julho e agosto de 2023.

Gráfico: Ranking - Custo Total dos CSF's no 2º Quadrimestre de 2023



Fonte: Dados do APURASUS, maio à agosto de 2023.

Dos 38 (trinta e oito) CSFs, o do distrito de Taparuaba foi o que apresentou um maior valor de custo e o CSF de Salgado dos Machados foi a unidade que apresentou menor custo para a manutenção dos serviços.

Alguns fatores justificam o CSF de Taparuaba ser a unidade de maior custo, tais como: É uma unidade plantonista, que funciona 24 horas. Além do custo com a unidade na sede do distrito, mantém um anexo na localidade de Vassouras e possui em seu quadro de funcionários fixos mais de sessenta pessoas.

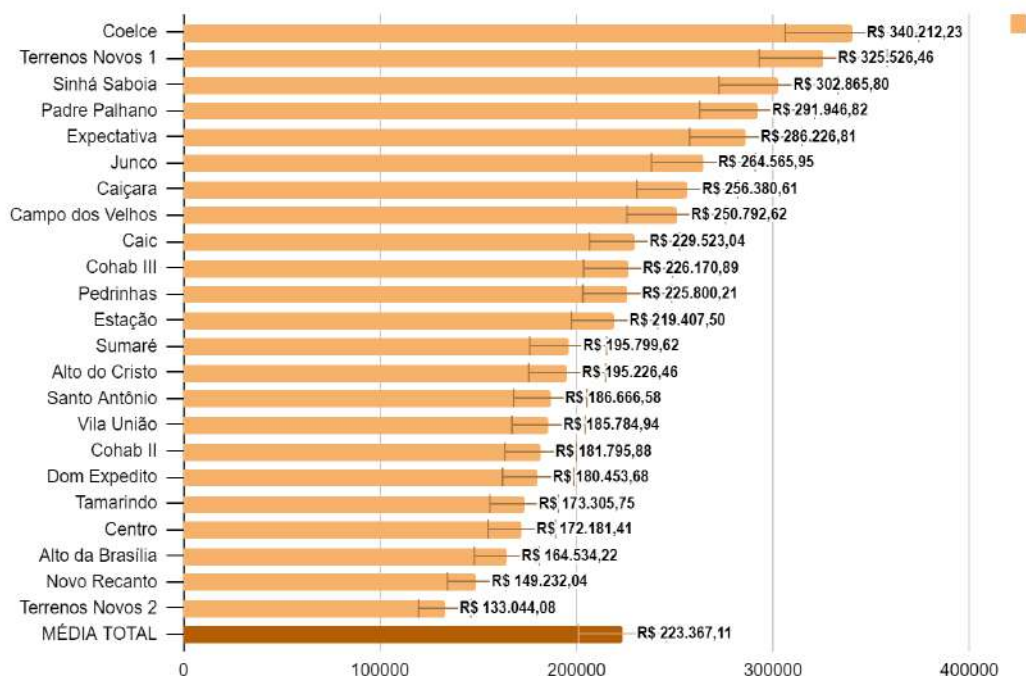
Tomando como base os valores apresentados no gráfico acima, o custo total dos CSFs no 2º quadrimestre de 2023 foi de R\$ 34.273.468,66 (trinta e quatro milhões, duzentos e setenta e três mil, quatrocentos e sessenta e oito reais e sessenta e seis centavos) que, considerando a quantidade populacional do município

de Sobral de 212.437 habitantes (Censo 2021), chegamos ao valor de per capita de R\$ 161,33 (cento e sessenta e um reais e trinta e três centavos).

Já considerando o custo médio mensal deste quadrimestre chegamos ao valor de R\$ 8.568.367,17 (oito milhões, quinhentos e sessenta e oito mil, trezentos e sessenta e sete reais e dezessete centavos) com o valor per capita médio mensal de R\$ 40,33 (quarenta reais e trinta e três centavos).

Tendo em vista que existem alguns itens de custos diferentes entre as unidades da sede e dos distritos, apresentamos abaixo um ranqueamento das unidades básicas de acordo com essa distinção territorial entre sede e distrito:

* Ranking - Custo médio por CSF da Sede

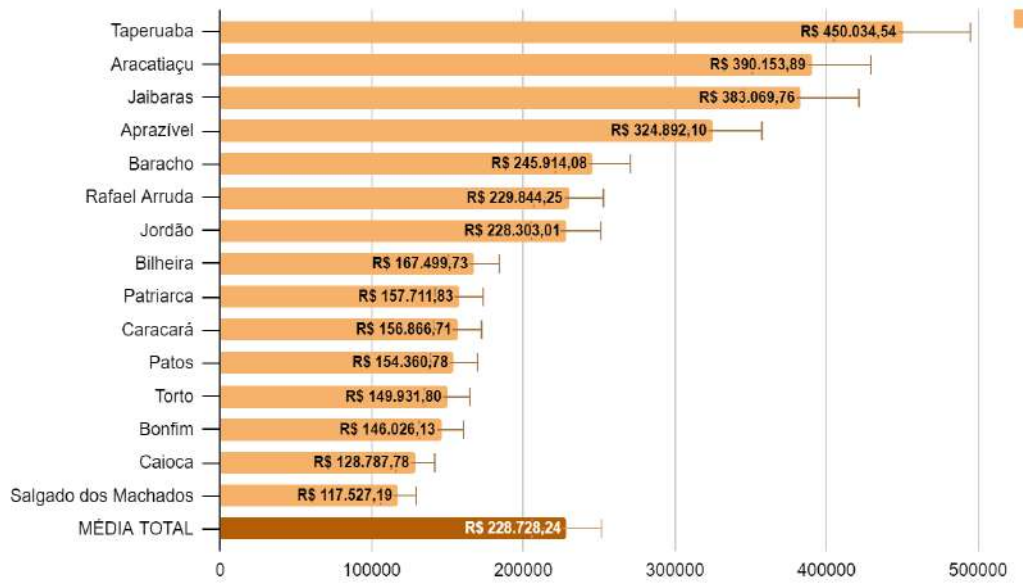


Fonte: Dados do APURASUS, maio à agosto de 2023.

Considerando apenas as unidades básicas de saúde da sede do município de Sobral, o CSF Coelce foi o que apresentou um maior valor de custo e o CSF Terrenos Novos II foi a unidade que apresentou menor custo para a manutenção dos serviços das unidades.

Ressaltamos que o CSF Coelce possui 4eSF e 2eSB enquanto o CSF Terrenos Novos II possui apenas 1eSF e 1eSB.

* Ranking - Custo médio por CSF de distrito



Fonte: Dados do APURASUS, maio à agosto de 2023.

Considerando apenas as unidades básicas de saúde dos distritos de Sobral, o CSF Taparuaba foi o que apresentou um maior valor de custo e o CSF Salgado dos Machados foi a unidade que apresentou menor custo para a manutenção dos serviços.

Conforme já informado anteriormente, o CSF Taparuaba acaba tendo um maior custo que as demais unidades, dentre diversos fatores, por ser uma unidade plantonista, por prestar atendimento em localidades e por possuir um quadro de profissionais ampliado.

Ressaltamos que o CSF Taparuaba possui 3eSF e 2eSB enquanto o CSF Salgado dos Machados possui apenas 1eSF e 1eSB.

RANKING - CUSTO DO CSF POR QUANTIDADE DE ESF

Considerando o custo médio mensal, apresentamos abaixo uma subdivisão dos valores pelo custo por quantidade de eSF que atuam nos CSF. Sendo:

* Gráfico: Ranking do 2º Quadrimestre - Custo médio dos CSFs com 1eSF



Fonte: Dados do APURASUS, maio à agosto de 2023.

Considerando apenas as unidades básicas de saúde que possuem 1 eSF, o CSF Rafael Arruda foi o que apresentou um maior valor de custo e o CSF Salgado dos Machados foi a unidade que apresentou menor custo médio mensal para a manutenção dos serviços.

O diferencial dos custos do CSF Rafael Arruda é que além dos serviços da unidade da sede do distrito, ainda possui atendimento diário em dois anexos, um na localidade de Recreio e outro na localidade de Ouro Branco. As três unidades (sede e anexos) possuem vigia 24 horas, inclusive nos finais de semana. A unidade mantém dispensação de medicamentos em duas farmácias, na unidade da sede e no anexo do Recreio (esta dispensa também para a população de Ouro Branco). A população assistida apresenta muitos pacientes crônicos e em acompanhamento de saúde mental.

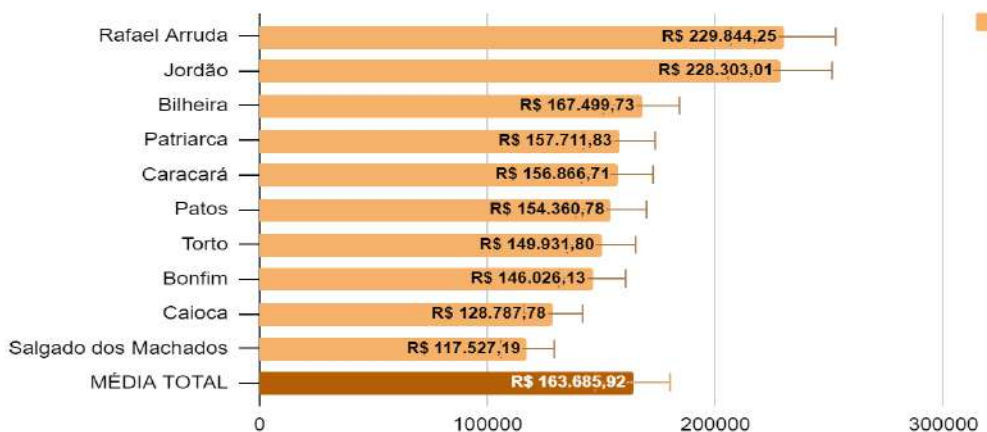
Dividindo as unidades que possuem apenas uma equipe de saúde da família de acordo com a distinção territorial entre sede e distrito e tendo em vista que existem alguns itens de custos diferentes entre as unidades da sede e dos distritos, apresentamos abaixo a divisão do ranqueamento apresentado acima, para os CSFs com 1eSF:

*** Gráfico: Ranking do 2º Quadrimestre - Custo médio dos CSFs da Sede com IeSF**



Fonte: Dados do APURASUS, maio à agosto de 2023.

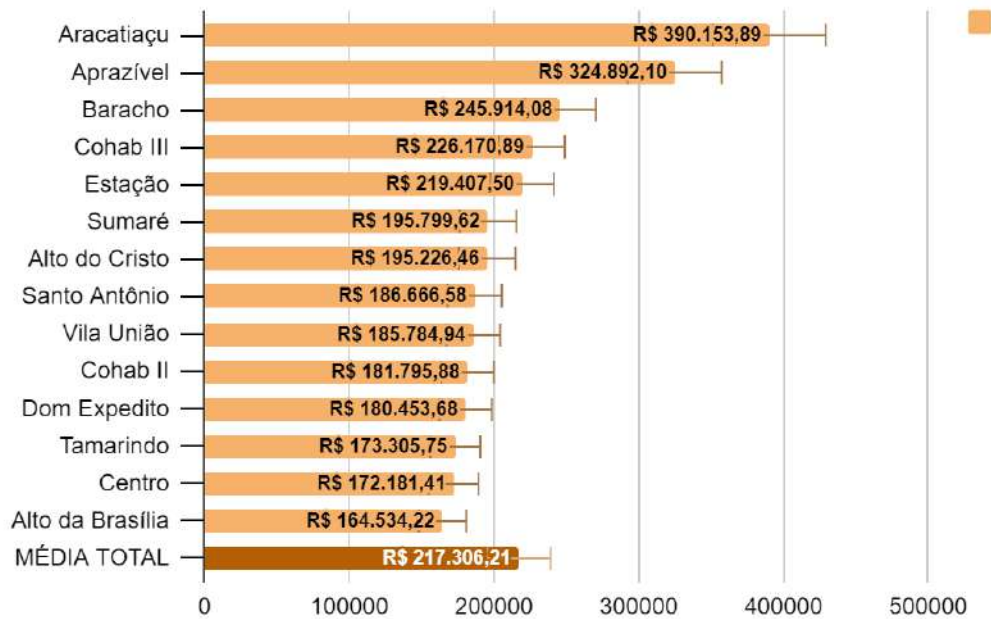
*** Gráfico: Ranking do 2º Quadrimestre - Custo médio dos CSFs de Distrito com IeSF**



Fonte: Dados do APURASUS, maio à agosto de 2023.



* Gráfico: Ranking anual - Custo médio dos CSFs com 2eSF



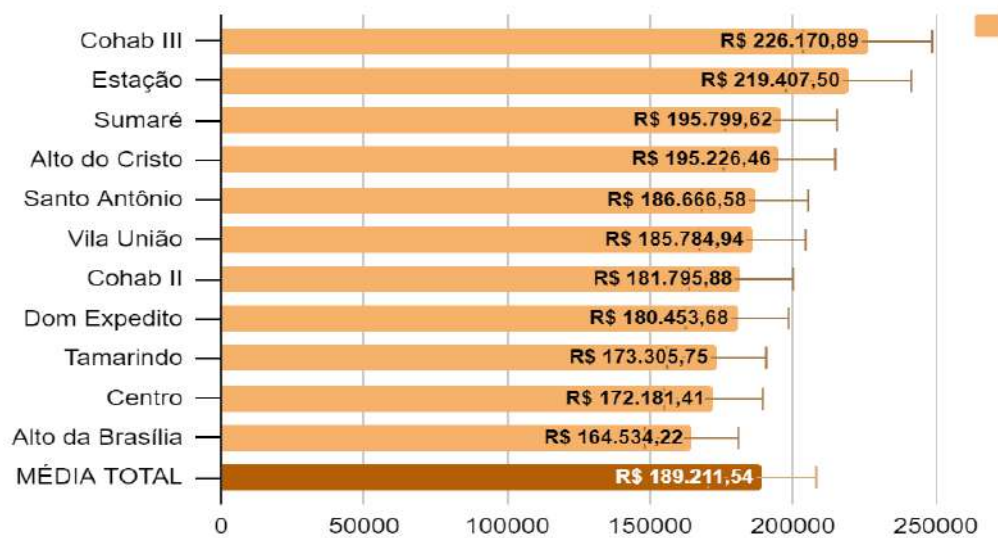
Fonte: Dados do APURASUS, maio à agosto de 2023.

Considerando apenas as unidades básicas de saúde que possuem 2 eSF, o CSF Aracatiáçu foi o que apresentou um maior valor de custo e o CSF Alto de Brasília foi a unidade que apresentou menor custo médio mensal para a manutenção dos serviços.

Alguns fatores justificam o CSF de Aracatiáçu ser a unidade com 2eSF de maior custo, tais como: é uma unidade que possui atendimento 24 horas por dia; possui mais de cinquenta profissionais fixos, além de profissionais plantonistas para atender o turno da noite e finais de semana; a unidade possui uma ambulância grande e um carro tipo de passeio (capacidade de 5 pessoas); sendo uma unidade que está localizada a uma distância de 65km e atendemos 10 (dez) localidades, o custo com combustível aumenta; devido a distância da sede, 100% da população faz uso dos serviços disponibilizados no CSF, fazendo com que se haja um maior consumo de material médico – hospitalar e de medicamentos. Além disso, semanalmente são realizados atendimentos descentralizados em todas as localidades, sendo uma ,por semana, realizando ciclos (isso gera custos em relação ao combustível para o deslocamento da equipe para o atendimento na localidade).

Dividindo as unidades que possuem duas equipes de saúde da família de acordo com a distinção territorial entre sede e distrito, chegamos aos seguintes rankings:

*** Gráfico: Ranking do 2º Quadrimestre - Custo médio dos CSFs da Sede com 2eSF**



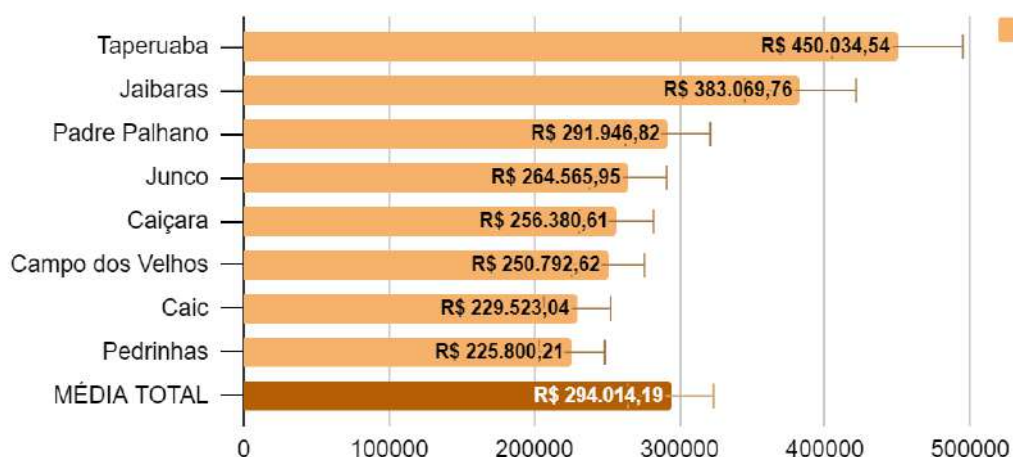
Fonte: Dados do APURASUS, maio à agosto de 2023..

*** Gráfico: Ranking do 2º Quadrimestre - Custo médio dos CSFs de Distrito com 2eSF**



Fonte: Dados do APURASUS, maio à agosto de 2023.

*** Gráfico: Ranking - Custo médio dos CSFs com 3eSF**



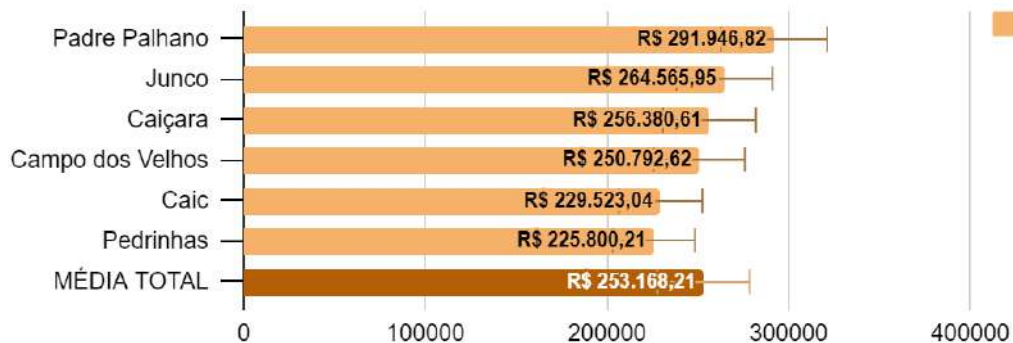
Fonte: Dados do APURASUS, maio à agosto de 2023.

Considerando apenas as unidades básicas de saúde que possuem 3 eSF, o CSF Taperuaba foi o que apresentou um maior valor de custo e o CSF Pedrinhas foi a unidade que apresentou menor custo médio mensal para a manutenção dos serviços.

Algumas razões justificam o CSF Taperuaba ter um custo mais alto, são elas: é uma unidade plantonista 24 horas; além dos custos com a unidade na sede do distrito, apresenta também custo para manutenção de uma unidade de apoio na localidade de Vassouras; e tem custo para a realização de atendimentos em outras localidades.

Dividindo as unidades que possuem três equipes de saúde da família de acordo com a distinção territorial entre sede e distrito, chegamos aos seguintes rankings:

*** Gráfico: Ranking do 2º Quadrimestre - Custo médio dos CSFs da Sede com 3eSF**



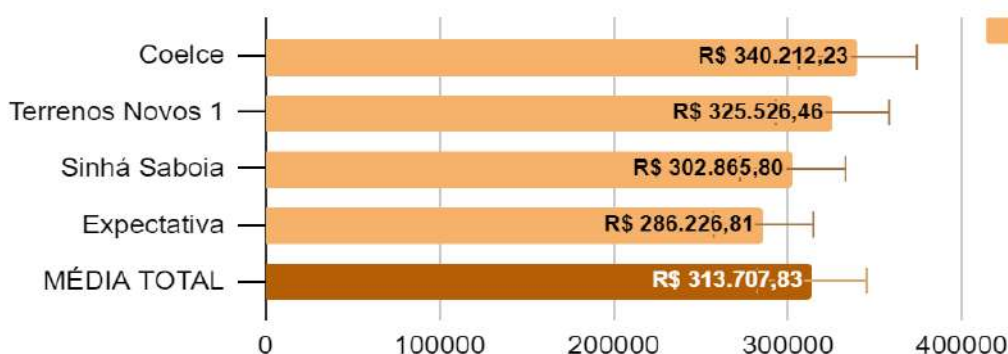
Fonte: Dados do APURASUS, maio à agosto de 2023.

*** Gráfico: Ranking do 2º Quadrimestre - Custo médio dos CSFs de Distrito com 3eSF**



Fonte: Dados do APURASUS, maio à agosto de 2023.

*** Gráfico: Ranking - Custo médio dos CSFs com 4eSF**



Fonte: Dados do APURASUS, maio à agosto de 2023.

Considerando apenas as unidades básicas de saúde que possuem 4 eSF, o CSF Coelce foi o que apresentou um maior valor de custo e o CSF Expectativa foi a unidade que apresentou menor custo médio mensal para a manutenção dos serviços ofertados.

Ressaltamos que estes 4 (quatro) CSFs fazem parte do Programa Saúde na Hora, no qual o horário do atendimento é estendido até as 19 horas, de segunda a sexta-feira. O que diferencia o custo do CSF Coelce é o fato de possuir um custo com RH mais elevado.

Ao analisar o custo médio total entre as unidades da Sede com as unidades de Distrito percebemos que o custo de uma equipe de saúde da família, em todas as subdivisões apresentadas, é maior nas unidades de distrito.

Numa análise geral, considerando a quantidade de equipe de saúde da família existentes em cada unidade, durante o 2º quadrimestre de 2023, chegamos ao valor médio mensal de R\$ 119.421,70 (cento e dezenove mil, quatrocentos e vinte e um reais e setenta centavos) para custear uma eSF.

Gráfico: Custo médio para manter 1 eSF, no 2º quadrimestre de 2023.



Fonte: Autoria própria

A variação do custo médio para manter uma equipe de saúde da família na sede e no distrito é devido aos custos com transporte (aluguel de veículo, combustível e manutenção de veículos), pelos custos com plantões nos finais de semana e pelos custos para manter unidades de apoio (muitas unidades de distrito agregam o custo mensal de anexos).

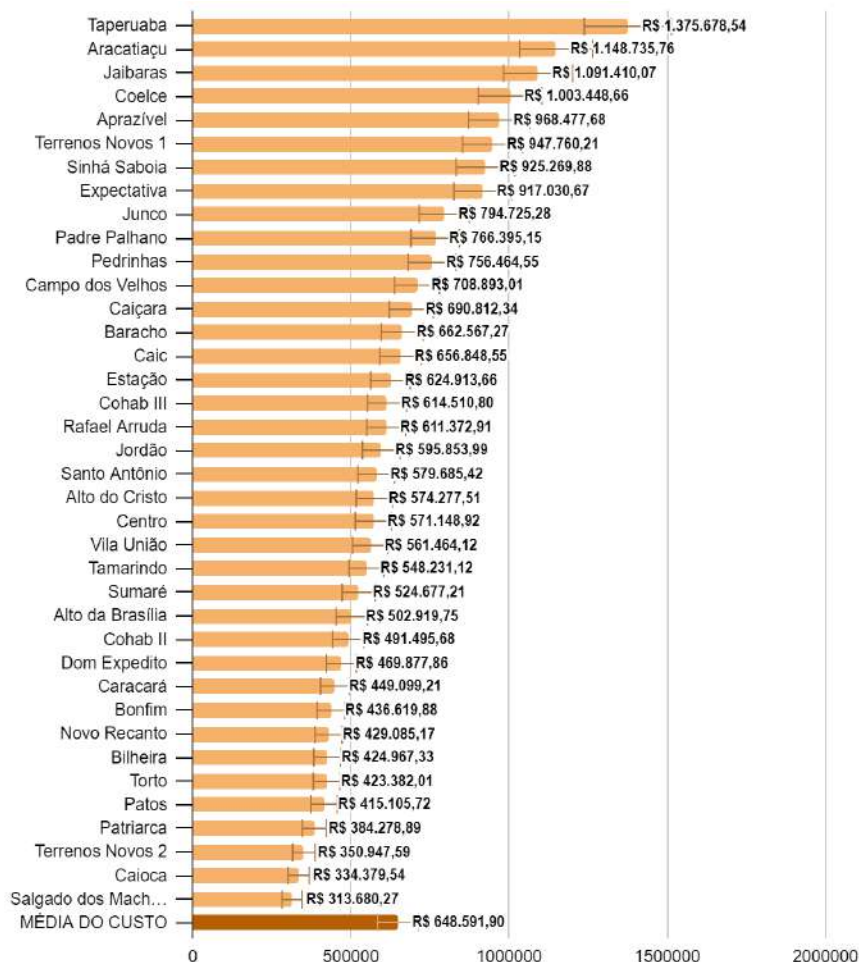
RANKING POR GRUPO DE CUSTO

A seguir apresentamos o Ranking dos CSF a partir dos custos registrados no Apurasus, por grupo de custo. Perceberemos que o custo dos grupos de itens de custo não aumenta de forma proporcional ao aumento do porte da unidade e/ou a quantidade de equipes que atuam nas unidades.

* Ranking por Grupo de Custos de Pessoal

No grupo de custos de pessoal são computados os valores do custo total com recursos humanos vinculados a cada unidade (custo com profissionais fixos nas unidades e com profissionais plantonistas, caso haja).

Gráfico: Custo com despesa de Pessoal no 2º quadrimestre de 2023



Fonte: Dados do APURASUS, maio à agosto de 2023.

De acordo com o ranking apresentado, o CSF que apresenta um maior custo com despesa de pessoal é o CSF Taparuaba. Justifica-se o maior custo com pessoal do CSF Taparuaba por ser uma unidade plantonista

e por realizar atendimentos em localidade.

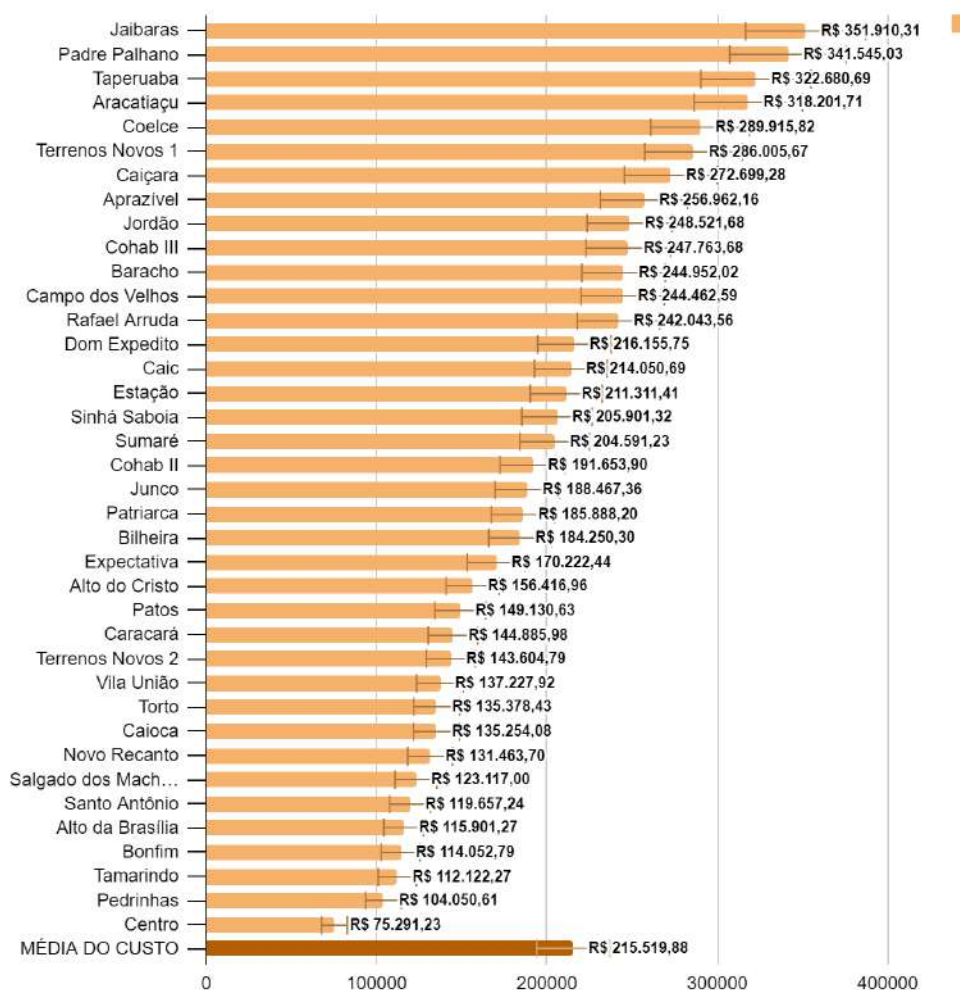
Considerando os custos das unidades da sede, destacamos o CSF Coelce como o csf com maior custo com pessoal.

* Ranking por Grupo de Custos de Material de Consumo

No grupo de custo de material de consumo são computados os valores gastos com: fórmulas nutricionais, gás GLP, material de copa e cozinha, expediente, limpeza, material de processamento de dados, material médico-hospitalar, material odontológico, medicamentos, uniformes e fardamentos, combustíveis e lubrificantes automotivos e material para manutenção de veículos.

Ressaltamos que os custos com combustíveis e lubrificantes automotivos e material para manutenção de veículos passaram a ser registrados no sistema Apurasus a partir deste ano de 2023. Estes custos são registrados somente pelas unidades de saúde dos distritos, pois somente nos distritos temos veículos fixos, para atendimento da demanda com os pacientes do CSF. As unidades da sede utilizam o Taxigov.

Gráfico: Custo médio com Material de Consumo no 2º quadrimestre de 2023



Fonte: Dados do APURASUS, maio à agosto de 2023.

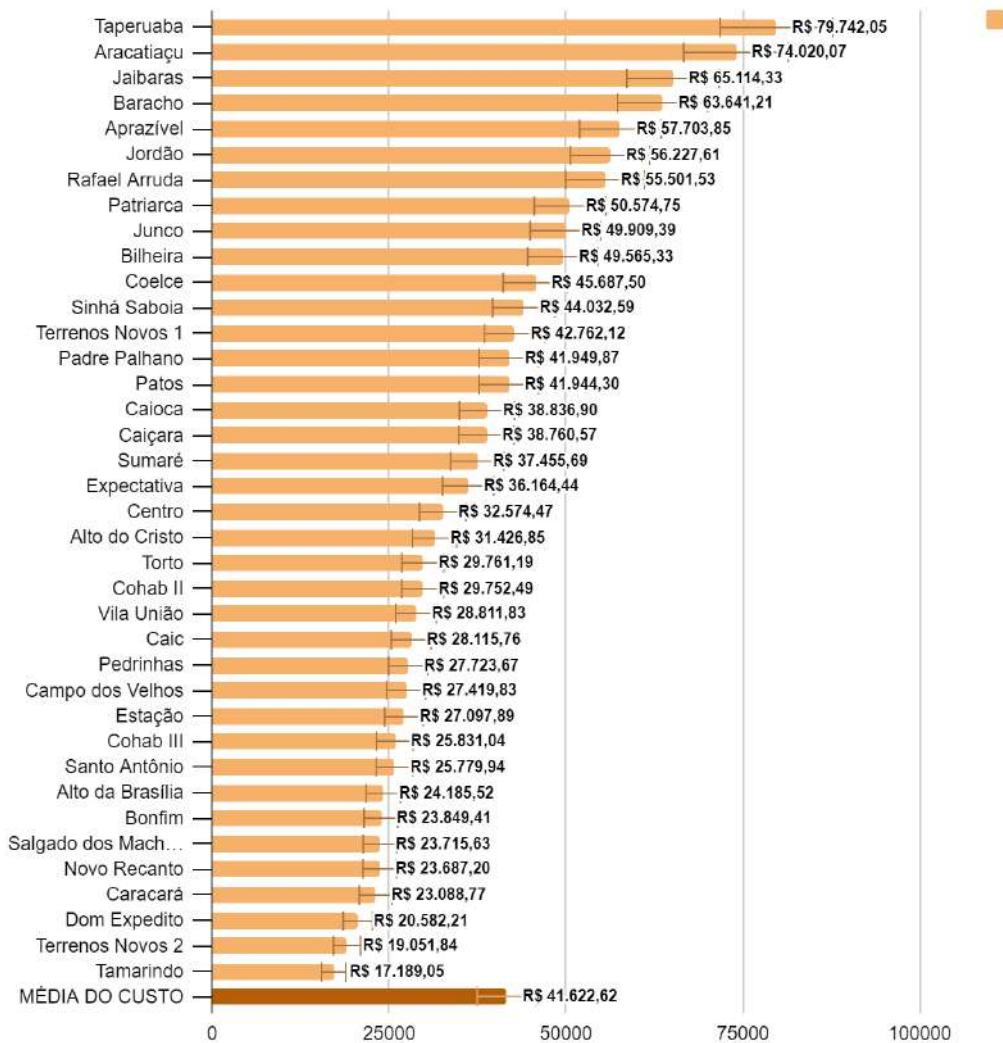
De acordo com o ranking apresentado, o CSF que apresenta um maior custo com material de consumo é o CSF Jaibaras e considerando as unidades da sede, destacamos o CSF Padre Palhano como o csf com maior custo com material de consumo.

*** Ranking por Grupo de Custos de Serviços de Terceiros**

No grupo de custo de serviços de terceiros são computados os valores gastos com: aluguel de imóveis, aluguel de máquinas e equipamentos, aluguel de veículos, serviço de coleta de resíduos de serviços de saúde, serviço de manutenção e conservação de máquinas e equipamentos, serviço de controle de vetores e pragas urbanas, serviço de cópia e reprodução de documentos, serviço de transporte, serviços laboratoriais, serviço de manutenção e conservação de bens imóveis, serviço de manutenção e conservação de bens móveis e outras naturezas e serviço de jardinagem.

Ressaltamos que os custos com aluguel de veículos e serviço de transporte passaram a ser registrados no sistema Apurasus a partir deste ano de 2023. Os custos com aluguel de veículos são registrados somente pelas unidades de saúde dos distritos, pois somente nos distritos temos veículos fixos para atendimento da demanda com os pacientes do CSF, enquanto o item de custo serviço de transporte é computado somente pelas unidades da sede.

Gráfico: Custo médio com Serviços de Terceiros no 2º quadrimestre de 2023



Fonte: Dados do APURASUS, maio à agosto de 2023.

De acordo com o ranking apresentado, o CSF que apresenta um maior custo com serviço de terceiros é o CSF Taparuaba.

Alguns fatores justificam o CSF de Taparuaba ser a unidade que apresenta um maior custo com serviços de terceiros, tais como: Possuímos custo com o aluguel do anexo em Vassouras, possuímos custo com aluguel de veículos (uma ambulância e um carro pequeno) e por haver plantão o custo com cópia e reprodução de documentos acaba sendo maior que em outras unidades.

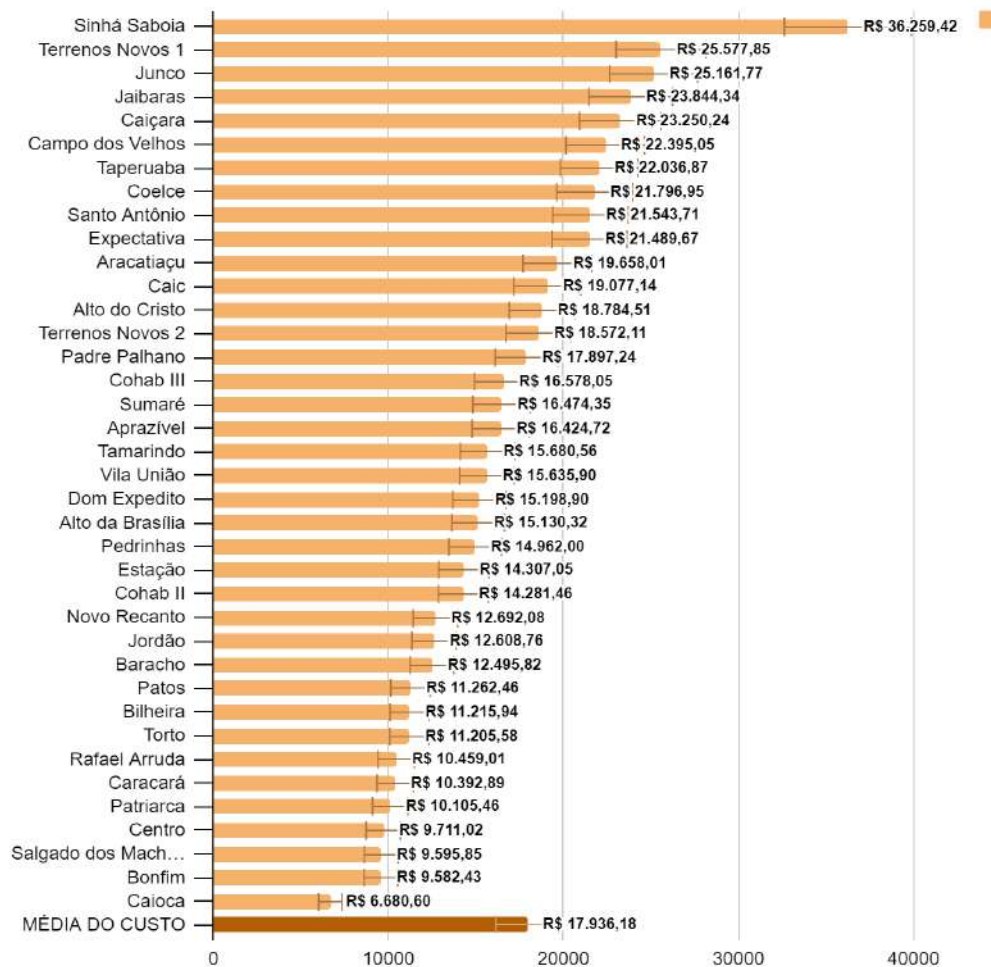
Considerando as unidades da sede, destacamos o CSF Junco como o csf com maior custo com serviço de terceiros. O CSF Junco apresenta o maior custo com serviço de terceiro devido ao fato de ser a unidade da sede plantonista aos finais de semana.

* Ranking por Grupo de Custos de Despesas Gerais

No grupo de despesas gerais são computados os valores gastos com: serviços de água e esgoto, comunicação de dados, energia elétrica e telecomunicações.

Registramos que desde a inauguração do CSF Centro o mesmo não vem tendo o custo com serviço de energia elétrica tendo em vista que a conta ainda não está vinculada à SMS.

Gráfico: Custo médio com Despesas Gerais no 2º quadrimestre de 2023



Fonte: Dados do APURASUS, maio à agosto de 2023.

De acordo com o ranking apresentado, o CSF que apresentou uma maior média com custo com despesas gerais foi o CSF Sinhá Sabóia.

Alguns fatores justificam o CSF de Sinhá Sabóia ser a unidade que apresenta um maior custo com despesas gerais, tais como: é a unidade básica de saúde com maior área construída, o que acarreta maior custo com as despesas de água e energia.

Considerando as unidades de distrito, destacamos o CSF Jaibaras como o csf com maior custo com despesas gerais

CUSTO MÉDIO POR ITEM DE PRODUÇÃO

Um dos maiores anseios dos gestores do SUS é saber, de fato, quanto custam os procedimentos de cuidado à saúde da população, que são realizados nas unidades de saúde. Com o PNGC é possível determinar o valor médio de uma consulta (de médico e de um enfermeiro, por exemplo) realizada em determinada unidade básica de saúde.

De acordo com os valores apurados no 2º Quadrimestre de 2023, detalhamos abaixo o custo médio mensal dos Itens de Produção acompanhados por nossos CSFs no sistema Apurasus.

Centro de Custo	ITEM DE PRODUÇÃO	Quantidade Média Mensal	Valor Médio Mensal
Agente Comunitário de Saúde	Visita	202645	R\$ 43,92
Enfermeiro	Atendimento	163455	R\$ 35,97
Farmácia	Item Dispensado	14553842	R\$ 1,57
Médico	Atendimento	115198	R\$ 82,61
Sala de Procedimentos	Procedimento	878887	R\$ 5,76
Sala de Vacinas	Vacina Aplicada	37390	R\$ 62,20
Saúde Bucal	Procedimento	153196	R\$ 35,63
Técnico de Enfermagem	Atendimento	271318	R\$ 24,27

Fonte: Dados do APURASUS, maio a agosto de 2023.

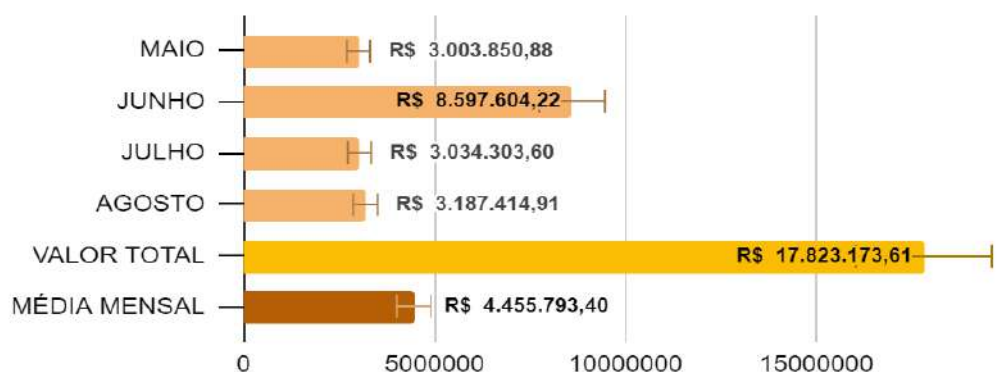
O valor apresentado na planilha reflete a quantidade e o valor médio mensal dos serviços realizados em todos os Centros de Saúde da Família do município de Sobral neste 2º quadrimestre do ano de 2023.

Ressaltamos que o custo por item de produção é possível de calcular por que o Apurasus utiliza a metodologia de Custeio por Absorção e Alocação Recíproca.

RECURSO PARA CUSTEIO DA APS

Para finalizar este boletim, apresentamos o valor do recurso que o Município de Sobral recebeu durante o 2º quadrimestre do ano de 2023 para custeio das ações realizadas nos Centros de Saúde da Família e baseando nos valores apresentados anteriormente, observaremos qual o valor necessário de aporte para complementar os pagamentos decorrentes dos custos para manter os serviços ofertados nas unidades básicas.

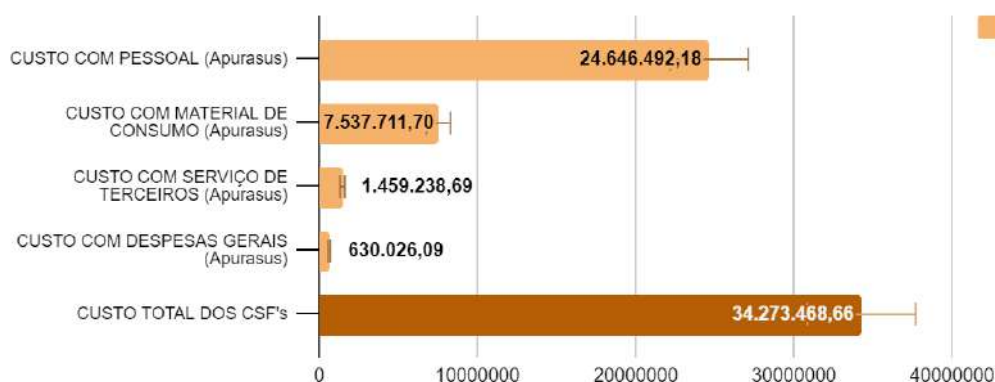
Gráfico: Valor mensal do Repasse Federal para a APS



Fonte: Dados coletados no site do FNS

Além dos valores apresentados anteriormente, no qual extraímos do Apurasus, o setor financeiro nos disponibilizou os valores pagos com o serviço de Manutenção Predial. Valores nos quais adicionamos ao valor total apresentado no sistema Apurasus e sintetizamos no gráfico abaixo.

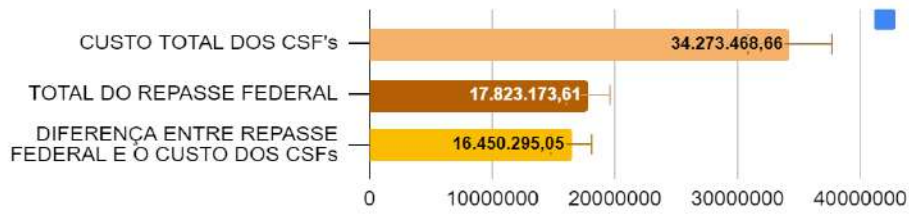
Gráfico: Custo Total dos CSF's: Custo do Apurasus + Manutenção Predial



Fonte: Dados do Apurasus e do Setor Financeiro da SMS

Considerando os valores gastos para custear as ações realizadas nas unidades básicas de saúde e sabendo os valores repassados pelo governo federal, chegamos ao valor de contrapartida no qual o município entra para manter os serviços dos CSF's em funcionamento.

Gráfico: Custo da APS x Custeio da APS



Fonte: Autoria própria

Pelo exposto, registramos que o valor gasto para manter os centros de saúde da família é 48% superior ao valor financiado pelo governo federal.

REFERÊNCIAS

ALVES, Daniel Figueiredo de Almeida; CARNUT, Leonardo; MENDES, Áquilas. Dimensionamento da economia política na economia da saúde: para refletir sobre o conceito de sustentabilidade. **Saúde em Debate**, v. 43, n. spe5, p. 145-160, 2019.

ANDRADE, L.O.M.; BARRETO, I.C.H.C.; GOYA, N. MARTINS JÚNIOR, T. Estratégia Saúde da Família em Sobral: oito anos construindo um Modelo de Atenção Integral à Saúde. **Revista SANARE**, Ano V, N.1, jan./fev./mar. 2004.

FNS, Fundo Nacional de Saúde. <https://consultafns.saude.gov.br/#/detalhada>

MS, APURASUS - Sistema de Apuração e Gestão de Custos do SUS <http://aplicacao.saude.gov.br/apurasus/login.jsf>

Secretaria
da Saúde



SOBRAL
PREFEITURA